



공인 브로커를 이용하여 건강보험 가입하기

Washington Healthplanfinder 가입 안내



목차

4	브로커 또는 프로듀서와 함께 일하기
5	핵심 용어
6-7	건강보험의 기초
8	건강 플랜의 작동 방식
9-10	혜택
11-12	금전적 지원
13	Washington Apple Health (Medicaid)
14-16	Cascade Care
17	현재 보장
18	신청 체크리스트
19	신청 후
20	귀하의 ID 카드
21	보험 보장과 건강의 유지
22-23	지원 받기

브로커 또는 프로듀서와 함께 일하기

브로커란 무엇입니까?

브로커는 건강 플랜 선택과 가입 절차를 하나씩 안내해드릴 수 있습니다. 브로커는 플랜 선택을 돕고 귀하의 요구에 부합하는 플랜을 추천할 수 있습니다.

워싱턴주에서는 공인 브로커를 보험 프로듀서라고도 합니다. 이들은 워싱턴주 면허를 소지하고 있으며 면허를 유지하기 위해 계속 교육을 이수해야 합니다. 모든 *Washington Healthplanfinder* 브로커는 *Washington Healthplanfinder*의 교육을 등록하여 면허를 발급받은 전문가입니다.

✓ 브로커가 할 수 있는 일...

- 가입 자격, 가입, 프로그램 규정을 설명해드립니다.
- 건강 플랜의 혜택과 비용을 설명해드립니다.
- 제공자 네트워크를 설명하고 제공자 참여를 확인해드립니다.
- 가입 및 자격 문제를 도와드리고 질문에 대한 답을 구하도록 도와드립니다.
- 귀하의 개인정보를 보호합니다.
- 문화, 언어, 장애 접근성을 제공합니다.
- 귀하의 필요에 맞는 건강보험 플랜을 추천합니다.

✗ 브로커가 할 수 없는 일...

- *Washington Healthplanfinder*를 대표하여 인센티브를 제공할 수 없습니다.
- 저희가 지정을 받지 않은 보험사 플랜을 제시할 수 없습니다.

핵심 용어

이 용어들은 건강보험을 이해하기 위해 중요한 용어들입니다.

▶ 보험료

보험료는 건강보험 혜택을 받기 위해 매달 지불하는 금액입니다. 귀하는 의료 서비스를 받지 않았더라도 보험료를 지불해야 합니다.

▶ 분담금

분담금은 귀하께서 납부하시는 의료 비용을 뜻합니다. 여기에는 공제금, 공동부담금, 기본분담금이 포함될 수 있습니다.

▶ 본인 부담금

공제금은 귀하의 건강보험이 비용을 분담하기 시작하기 전에 귀하가 치료를 위해 지불해야 하는 금액입니다. 귀하의 공제금은 매년 초에 갱신됩니다.

▶ 기본분담금

기본분담금은 보건 의료 서비스에 대한 보험 적용을 받기 위해 가입자가 지불하는 금액입니다. 기본분담금은 의료 서비스를 받은 시점에 지불해야 합니다.

▶ 공동 보험료

공동부담금은 보험 적용이 되는 보건 서비스 비용 중에서 귀하가 부담하는 금액입니다. 귀하는 건강보험의 공제금을 지불한 후부터 공동부담금을 지불하기 시작합니다.

▶ 자기부담금

자기부담금은 의료 서비스에 대해 귀하가 지불하는 비용입니다. 여기에는 공제금, 공동부담금, 기본분담금이 포함될 수 있습니다. 건강보험에서 보장하지 않는 금액은 모두 자기부담금에 해당합니다.

▶ 네트워크

네트워크는 귀하의 건강보험이 보장하는 제공자의 목록입니다. 네트워크에 포함된 제공자는 귀하의 건강보험에서 승인받았습니다. 네트워크에 포함되지 않은 제공자는 귀하의 건강보험에서 승인받지 않았습니다.

건강보험의 기초

건강보험은 무엇입니까?

귀하나 귀하의 가족에게 의료 서비스가 필요한 경우에 대비하여 건강보험에 가입합니다. 귀하께 건강보험이 있으면 보험사가 의료 비용의 일부를 지불합니다.

왜 건강보험에 가입해야 합니까?

건강한 사람도 의료 시스템을 이용합니다. 건강보험이 있으면 그러한 의료 서비스를 저렴하게 이용할 수 있습니다. 건강할 때는 예방 의료 서비스를 통해 건강을 유지할 수 있습니다. 건강하지 않을 때는 빨리 치료를 받을 수 있습니다. 건강보험은 필요할 때 저렴하게 치료를 받을 수 있는 방법을 제공합니다.



미래를 위한 건강보험

언제 의사의 진료가 필요하게 될지는 알 수 없습니다. 건강보험을 갖고 있으면 필요할 때 치료 비용을 부담할 수 있습니다.

건강한 사람을 위해서도 건강보험은 건강을 유지하도록 도와줍니다.



건강에 투자하세요

건강보험이 없다면 의료비가 많이 들 수 있습니다. 정기 검진 비용은 빠르게 누적됩니다. 갑작스러운 상해나 주요 질환의 치료 비용으로 인해 통장 잔고가 바닥날 수 있습니다.

지금 건강보험에 약간의 돈을 지출하면 미래에 큰 돈을 아낄 수 있습니다.

부담적정보험법(Affordable Care Act)이란 무엇일까요?

부담적정보험법이 통과됨에 따라 워싱턴주는 *Washington Healthplanfinder*를 만들었습니다. 부담적정보험법의 목표는 건강보험 비용을 줄이는 것입니다. 보다 많은 사람들이 저렴하게 또는 무료로 건강보험을 이용할 수 있습니다. 귀하의 상황에 따라 Washington Apple Health (Medicaid) 또는 보험 보장을 받기 위해 내는 돈을 줄여주는 혜택을 받으실 수 있습니다.

귀하는 wahealthplanfinder.org 및 WAPlanfinder 앱에서 무료 또는 저렴한 건강보험 보장을 신청하실 수 있습니다.

건강보험에 가입하지 않으면 어떻게 됩니까?

건강보험이 없으면 의료비를 전액 부담하시게 됩니다. 독감 예방접종을 하는데 \$50가 들 수 있습니다. 병원에 3일 입원하면 수만 달러가 듭니다. 암 치료 비용은 수십만 달러까지 쌓일 수 있습니다. 또한 보험에 가입하지 않으면 가산세가 부과될 수 있습니다. 워싱턴주의 경우 각 가족구성원마다 보험에 가입합니다.

치료 비용은 얼마나 됩니까?

다음은 몇 가지 일반적인 치료와 그 비용입니다. 귀하의 건강보험이 귀하와 이 비용을 분담할 수 있습니다.

치료	비용
심장수술	\$78,585
유방 엑스선 사진	\$263
척추 수술	\$13,255
대장내시경 검사	\$1,484
제왕절개	\$18,098
긴급 치료 방문	\$181
건강검진(10대)	\$117
응급실 방문	\$579

건강 플랜의 작동 방식

보험사는 건강보험 비용을 분담합니다.

예를 들어: Jenna가 응급실에 방문했습니다. 그 후 병원은 그녀에게 \$10,000를 청구했습니다.

건강 보험이 없는 경우

\$10,000

Jenna는 건강 플랜이 없으면 청구 금액을 모두 납부해야 합니다.

건강 보험이 있는 경우

\$3,800

Jenna의 건강 플랜은 다음을 적용합니다.

- \$250 응급실 기본분담금
- \$2,000 공제금
- 20% 공동부담금

그녀의 건강 플랜이 비용을 분담하기 때문에 Jenna는 다음 금액을 납부합니다.

- \$250 기본분담금
- \$2,000 본인 부담금
- \$1,550 공동부담금(기본 분담금과 공제금을 제한 청구 금액의 20%)

Jenna는 건강 플랜 덕분에 \$10,000 청구 금액 중 \$3,800만 납부합니다. Jenna의 보험사에서 나머지를 지불합니다.



혜택

건강보험은 무엇을 보장합니까?

모든 건강보험은 열 가지 필수 건강 혜택을 보장합니다. Cascade Care 플랜과 같은 일부 플랜은 더 많은 것을 보장합니다.

필수 건강 혜택

- 병원 방문과 입원
- 응급실 방문
- 산전관리
- 정신 건강 서비스 및 약물 사용 치료
- 처방약
- 상해 발생 시 회복 서비스
- 검사실 검사
- 예방 진료 서비스
- 만성질환 관리
- 소아과 진료

▶ Cascade Care

Cascade Care 플랜으로 더 많은 서비스를 받고 비용을 절약하실 수 있습니다.

▶ 의료 품질

많은 건강보험이 보험 보장을 받지 않는 경우보다 높은 품질의 의료 서비스를 제공합니다.

▶ 가입 거부 금지

기존에 질병이 있다는 이유로 보험 보장이 거부되지 않습니다.

▶ 무료 예방 진료

검진 및 백신과 같은 서비스가 전액 보장됩니다.

보험 적용 서비스

대부분의 건강 플랜은 주사와 선별 검사 등의 예방 서비스를 무료로 보장합니다. 다음 서비스는 대부분의 건강 플랜이 보장합니다.



선별 및 상담

- 우울증 선별
- 당뇨 선별(제2형)
- 약물 및 담배 상담
- 콜레스테롤 선별
- 직장암 선별
- 다이어트 상담
- STD 및 HIV 선별
- 건강 방문



백신

- A형 및 B형 간염
- 대상포진
- 인유두종(HPV)
- 독감 주사
- 홍역, 볼거리, 풍진
- 수막구균
- 폐렴구균
- 파상풍, 디프테리아, 백일해
- 수두



청소년 서비스

- 행동 및 발달 평가
- 철분 및 불소 보충
- 선별 및 상담
- 백신
- 시력 검사



기타 서비스

- 모유수유 지원
- 유방 엑스선 사진
- 피임약
- 가정폭력 선별
- STD 및 HIV 선별

금전적 지원

세금 공제란 무엇입니까?

세금 공제는 매월 건강보험에 대해 지불하는 금액을 낮춥니다. 세금 공제는 정부에서 지불하며 귀하의 건강보험료에 적용됩니다. 세금 공제는 *Washington Healthplanfinder*를 통해서만 이용할 수 있습니다.

세금 공제를 받는 대상은 누구입니까?

귀하의 세금 공제액은 소득 및 가족 규모에 따라 다릅니다. 가계 소득이 낮을수록 더 많은 세금 공제 자격을 얻습니다. 금액은 가입 시 계산됩니다. 다음에 해당하실 경우 세금 공제 자격이 인정될 수 있습니다.

- ▶ 귀하께서 Washington Apple Health (Medicaid) 또는 Medicare 자격이 없으신 경우.
- ▶ 귀하께 직장이나 기타 정부 프로그램을 통한 보험이 없으신 경우.
- ▶ 귀하께서 미국 시민권자이거나 합법적으로 미국에 입국하였으며 워싱턴주에 거주하시는 경우.
- ▶ 귀하께서 결혼하였고 부부 별도 신고(Married Filing Separately) 소득 신고를 하지 않은 경우.

세금 공제는 어떻게 적용됩니까?

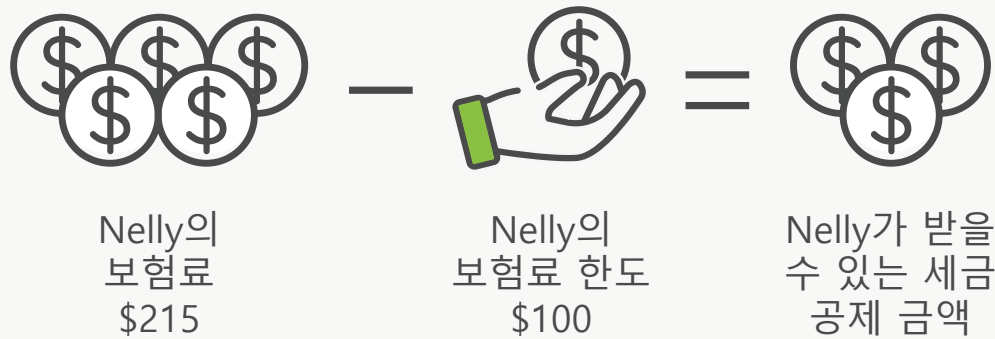
귀하의 소득에 따라 세금 공제 금액이 결정됩니다. 귀하의 소득이 특정 수준 미만이라면 귀하께서 납부하셔야 할 보험료에 한도가 적용됩니다. 소득이 낮을수록 더 많은 세금 공제 자격을 얻습니다.

세금 신고

귀하는 세금 공제를 계속 받기 위해 매년 세금 신고를 하셔야 합니다. 세금 신고를 하실 때 귀하의 예상 소득과 실제 소득을 비교합니다. 이어서 이 차액을 기준으로 귀하께서 받으신 세금 공제와 받으셔야 하는 세금 공제를 비교합니다. 이것은 세금 공제 조정이라고 합니다. 귀하는 납세 시 양식을 우편으로 받으시게 됩니다. 이 양식은 1095-A라고 합니다. 이 양식을 이용하여 귀하의 세금 납부를 완료하십시오.

예를 들어...

- Nelly는 월 소득이 \$1,800입니다.
- Nelly의 건강 플랜 비용은 월 \$215입니다.
- Nelly의 보험료 한도는 월 \$100입니다.
- Nelly는 월 \$115의 세금 공제를 받습니다.
- Nelly는 \$100를 납부하고 \$115 세금 공제를 이용하여 나머지 보험료를 충당합니다.



Cascade Care Savings란 무엇입니까?

Cascade Care Savings 프로그램은 귀하의 건강보험료를 줄여줍니다. 자격을 갖추시면 주에서 귀하의 보험료를 일부 부담합니다.

Cascade Care Savings를 이용할 수 있는 사람은 누구입니까?

다음에 해당하실 경우 Cascade Care Savings 자격이 인정될 수 있습니다.

- ▶ 귀하의 소득이 연방 빈곤 기준(Federal Poverty Level, FPL)의 250% 미만인 경우.
- ▶ 귀하께서 Washington Apple Health (Medicaid) 또는 Medicare 자격이 없으신 경우.
- ▶ 귀하께서 Cascade Care Silver 또는 Gold 플랜에 가입하신 경우.
- ▶ 귀하께 세금 공제 자격이 있으시다면 받을 수 있는 금액을 모두 받으신 경우.

Washington Apple Health (Medicaid)

Apple Health란 무엇입니까?

Apple Health는 워싱턴주 Medicaid의 이름입니다. 필수 건강 혜택을 모두 보장합니다. 많은 사람이 Apple Health에 무료로 가입할 수 있습니다. 일부는 월 보험료를 납부하게 됩니다.

귀하는 언제든지 *Washington Healthplanfinder*를 통해 Apple Health를 신청할 수 있습니다.



Apple Health에 가입할 수 있는 사람은 누구입니까?

다음에 해당하실 경우 Apple Health에 가입하실 수 있습니다. 자격이 있는지 잘 모르시겠다면 *Washington Healthplanfinder* 계정을 만드시거나 로그인을 해주십시오.

- ▶ 귀하의 소득이 연방 빈곤 기준의 138% 미만인 경우.
- ▶ 귀하께서 미국 시민권자이거나 합법적으로 미국에서 5년간 거주하신 경우.
- ▶ 귀하의 나이가 65세 미만인 경우.

Cascade Care

Cascade Care 플랜이란?

Cascade Care 플랜은 *Washington Healthplanfinder*를 통해 이용할 수 있는 유자격 건강보험 플랜(Qualified Health Plan)입니다. 이 플랜은 필수 건강 혜택을 보장하고 다른 여러 플랜들보다 많은 서비스 및 절약 혜택을 제공합니다.

Cascade Care 플랜의 종류는 두 가지로 Cascade 플랜과 Cascade Select 플랜이 있습니다. Cascade Select 플랜은 더 높은 기준을 충족해야 합니다. 이 플랜들은 다른 플랜들보다 우수한 품질과 가치를 제공합니다.



Cascade Care 플랜을 선택해야 하는 이유는 무엇입니까?

Cascade Care 플랜은 저렴한 비용으로 더 많은 보장을 제공합니다. 이 플랜은 다른 대부분의 플랜들과 비교했을 때 공제금이 충족되기 전에 더 많은 서비스를 보장합니다. 여기에는 1차 의료, 정신건강 서비스, 제네릭 약품 등이 포함됩니다.

또한 자기부담금을 줄일 수 있습니다. Cascade Care 플랜을 이용하시면 평균적으로 공제금이 \$1,000 줄어듭니다.

Cascade Care 플랜은 어떻게 작동합니까?

Cascade Care 플랜은 표준 비용분담 설계를 이용합니다. 그 의미는 다음과 같습니다. 첫째, 보험사들 간에 자기부담금 비용이 동일하게 유지됩니다. 모든 Cascade Care 플랜은 각 레벨에서 동일한 공제금, 기본분담금, 공동부담금을 공유합니다.

둘째, Cascade Care 플랜들은 동일한 보장을 공유합니다. 이 플랜들은 공제금이 충족되기 전에 동일한 서비스를 보장합니다. 안심하시고 최고의 보장을 받으실 수 있습니다.

더 많은 선택. 더 많은 가치.

Cascade 및 Cascade Select 플랜은 더 많은 옵션과 가치를 제공합니다. 표준 비용분담 설계를 통해 최선의 보장을 받으시도록 합니다.

Cascade Care 플랜은 *Washington Healthplanfinder*를 통해서만 이용할 수 있습니다. 귀하의 계정에 로그인하여 자격을 확인하십시오.



Washington Healthplanfinder에서 이용 가능한 플랜

	비 Cascade 플랜	Cascade 플랜	Cascade 플랜 선택
세금 공제 자격	✓	✓	✓
Cascade Care Savings에 적격		✓	✓
유자격 건강 플랜(품질 기준을 준수해야 함)	✓	✓	✓
10 가지 필수 건강 혜택을 모두 보장합니다	✓	✓	✓
표준 비용 부담(플랜들이 동일한 공제, 코페이, 공동 보험을 부담합니다)		✓	✓
공제금이 충족되기 전에 기본 진료, 응급 진료, 정신건강 진료, 제네릭 의약품 등을 보장합니다		✓	✓
Washington Healthplanfinder에서만 제공됩니다		✓	✓
워싱턴주 모든 카운티에서 제공됩니다	✓	✓	

현재 보장

귀하의 현재 보험 보장은 귀하의 자격에 영향을 줄 수 있습니다. 이 규칙은 귀하 또는 다른 가족이 건강 보험 플랜을 갖고 있는 경우에 적용됩니다.

직장을 통한 건강 보험 보장

귀하의 직장에서 건강 보험을 제공하는 경우, 귀하는 *Washington Healthplanfinder*를 통한 등록 시 금전적 지원을 받으실 수 없습니다. 여기에는 두 가지 예외가 적용됩니다.

- ▶ 직장을 통해 받는 보험의 비용이 너무 비싼 경우.
보험료가 귀하의 가계 소득의 9.61%를 초과하는 경우.
- ▶ 귀하의 직장을 통해 받는 보험이 최소 필수 보장을 제공하지 않는 경우.
귀하의 의료비 지출 금액의 60% 미만을 지불하는 경우.

귀하께서 금전적 지원 자격을 충족하지 않으신 경우에도 *Washington Healthplanfinder*를 통해 가입하실 수 있습니다.

귀하의 직장을 통한 가족 건강 보험 보장

직장에서 가족 보험을 제공하는지 여부에 관계 없이 귀하의 가족은 *Washington Healthplanfinder*를 통해 건강 플랜에 가입하실 수 있습니다. 다음 규칙에 따라 귀하의 가족이 플랜을 통해 금전적 지원을 받을 수 있는지 결정합니다.

- ▶ 귀하의 직장에서 가족 보험을 제공하는 경우.
고용주가 귀하의 가족에게 제공하는 모든 보험은 적정 보험으로 간주됩니다. 이 경우 귀하의 가족은 *Washington Healthplanfinder*를 통한 경제적 지원을 받으실 수 없습니다. 귀하의 가족 보험 보장 비용은 가계 소득의 9.61%를 초과하더라도 적정한 것으로 간주됩니다.
- ▶ 귀하의 직장에서 가족 보험을 제공하지 않는 경우.
*Washington Healthplanfinder*를 통해 금전적 지원을 받으실 수 있습니다.

Medicare

귀하께서 Medicare에 가입하신 경우 건강 보험을 변경하거나 *Washington Healthplanfinder*를 통해 가입하실 필요가 없습니다. Medicare 가입자는 건강 플랜을 이용하여 금전적 지원을 받을 수 없습니다. 65세를 초과한 Medicare 가입자는 *Washington Apple Health (Medicaid)*에 가입하실 수 없습니다.

신청 체크리스트

무엇을 신청해야 합니까?

Washington Healthplanfinder에서는 건강보험 신청 시 귀하에 대한 몇 가지 기본 정보가 필요합니다. 아래 체크리스트를 이용하여 필요한 준비가 되었는지 확인하십시오.



법률 상의 이름 및 생년월일

보험 보장을 신청하는 각 개인의 법률 상의 이름과 생년월일이 필요합니다.



사회보장번호

사회보장번호가 있는 각 개인의 번호를 준비합니다. 사회보장번호가 없어도 신청을 할 수 있습니다.



외국인 지위

외국인인 경우 본인의 지위를 알아야 할 수 있습니다. 이 경우에도 본인이나 본인의 가족 구성원은 보장을 받을 수 있습니다.



소득 및 세금 보고 기준

신청을 하는 각 개인에 대한 소득 정보를 수집하십시오. 여기에는 W-2 양식 및 소득신고서가 포함될 수 있습니다.



다른 보험 정보

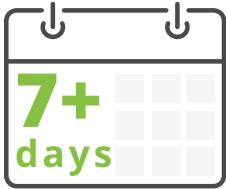
귀하는 Medicare, Tri-Care 또는 직장 보험 등 다른 건강보험 옵션을 이용하실 수도 있습니다. 신청하실 때 이 정보들을 수집하십시오.

가입하셔도 안전합니다.

귀하와 귀하의 가정에 관련된 사항을 이민법 집행에 이용하지 않습니다. 해당 정보는 귀하의 건강 플랜을 찾기 위해서만 이용할 수 있습니다.

신청 후

신청 후에는 어떻게 처리되니까?



대기

귀하의 첫 청구서나 후속 조치 안내서를 보내드릴 때까지 7 업무일* 동안 기다려주십시오.



납부

귀하의 보험사 안내에 따라 첫 요금을 납부하십시오.



만세!

이제 귀하에게 보험 보장이 적용됩니다.

*서류 작업이 필요하면 이 작업이 길어질 수 있습니다.

누구에게 연락해야 합니까?

해야 할 일	Washington Healthplanfinder	귀하의 보험사
월 보험료 납부	✗	✓
청구하기	✗	✓
나의 혜택에 대한 정보 받기	✗	✓
생활 변경에 대해 보고하기	✓	✗
나의 보장 갱신하기	✓	✗
세금 신고를 위해 1095-A 받기	✓	✗
나의 연락처 정보 갱신하기	✓	✗

기억하십시오

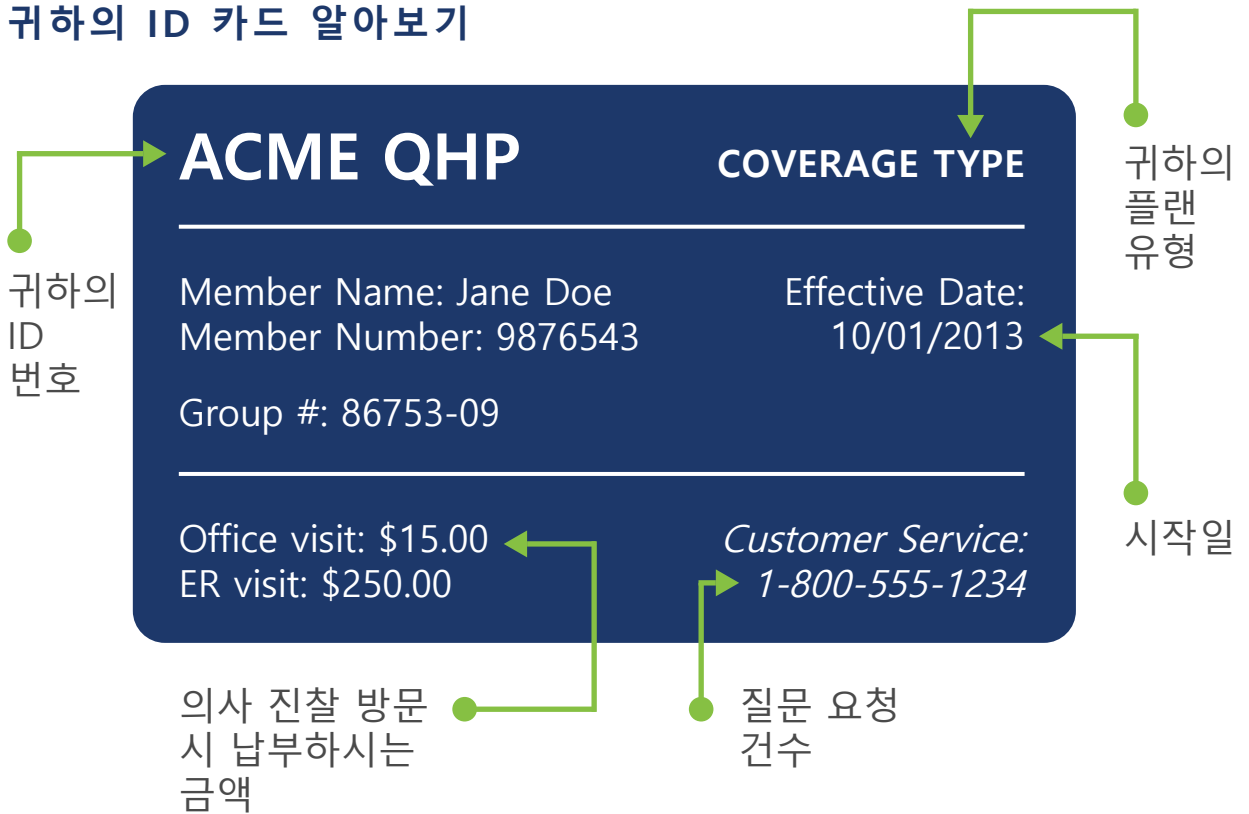
- 첫 청구 보험료를 납부하실 때까지 보험 보장이 적용되지 않습니다.
- 귀하께서 첫 보험료를 납부하시면 가입 소포와 ID 카드를 우편으로 보내드립니다.
- 매달 보험료를 납부하여 가입 상태를 유지하십시오.

귀하의 ID 카드

ID 카드는 언제 필요합니까?

귀하의 건강 플랜 ID 카드는 가입 증명입니다. 의사에게 진찰을 받거나 약국을 방문하실 때 지참하십시오.

귀하의 ID 카드 알아보기



Washington Apple Health (Medicaid) 서비스 카드

귀하께서 Apple Health에 가입하시면 파란색 서비스 카드를 받으시게 됩니다. 이 카드를 잘 보관하십시오. 이 카드는 귀하께서 Apple Health에 가입하셨음을 나타냅니다. 귀하는 가입 후 한 달 뒤에 건강 플랜 ID 카드를 받으시게 됩니다. 이 카드도 잘 보관하십시오! 병원이나 약국, 기타 건강 관리 서비스 제공자를 방문하실 때 이 두 카드를 모두 지참하십시오.

보험 보장과 건강의 유지

건강을 최우선으로 하십시오

- 집과 직장, 지역사회에서 건강한 선택을 내리십시오.
- 권장 선별 검사를 받고 만성 질환을 관리하십시오
- 귀하의 건강 정보를 한 곳에 보관하십시오

귀하의 건강 플랜에 대해 알아보십시오

- 귀하의 플랜이 어떤 서비스를 보장하는지 확인하십시오
- 보험료, 기본분담금, 공제금, 공동부담금 등 플랜의 비용을 확인하십시오
- 네트워크에 포함되는 서비스와 포함되지 않는 서비스, 각각의 비용을 확인하십시오

어디에서 진료를 받아야 하는지 알아보십시오

- 생명이 위급한 상황에는 응급실을 방문하십시오
- 응급 상황이 아니라면 주치의를 방문하십시오
- 병원 방문을 준비하십시오

믿을 수 있는 의료 서비스 제공자를 찾으십시오

- 친구 및 가족에게 질문하거나 인터넷에서 검색하십시오
- 건강 플랜의 제공자 목록을 확인하십시오
- 제공자를 변경하시려면 보험사에 문의하십시오

지원 받기

귀하의 브로커에게 문의하십시오

브로커가 일년 내내 지원을 제공해드릴 수 있습니다. 내비게이터에게 귀하의 건강 보험 보장 문의를 하십시오.

브로커 문의 정보

이름: _____

조직: _____

전화: _____

이메일: _____

Washington Healthplanfinder 문의



온라인 가입 wahealthplanfinder.org

wahealthplanfinder.org에서 계정을 만들어 건강보험 플랜을 쇼핑하고 도움이 되는 정보를 얻을 수 있습니다.



전화 상담 1-855-923-4633

월-금 오전 7:30부터 오후 5:30까지 고객 지원을 이용하실 수 있습니다.



WAPlanfinder 앱을 다운로드하십시오

저희 모바일 앱은 Apple App Store 및 Google Play에서 이용하실 수 있습니다.



언어 지원

Washington Healthplanfinder는 200개 이상의 언어를 무료로 지원합니다. 저희 고객 지원 센터는 요청 시 번역된 자료를 제공해드립니다.

저희 2개 언어 구사 직원이나 원하시는 언어를 구사하는 통역사와 통화를 하시려면 1-855-923-4633으로 전화해주십시오.



washington
healthplanfinder

click. compare. covered.

wahealthplanfinder.org
1-855-WAFINDER | 1-855-923-4633