



Mga Pangunahing Kaalaman sa Coverage Pangkalusugan

Lahat ng kailangan mong malaman
tungkol sa Coverage



Mga Nilalaman

4	Washington Healthplanfinder™
5	Mga pangunahing termino
6-7	Mga pangunahing kaalaman sa planong pangkalusugan
8	Mga Benepisyo
9	Suporta sa Pinansyal
10	Washington Apple Health (Medicaid)
11	Pagpili ng planong pangkalusugan
12-14	Cascade Care
15-16	Kailan mag-a-apply
17	Checklist para mag-apply
18-23	Paano Mag-apply
23	Sundan Kami!

Washington Healthplanfinder™

Ano ang Washington Healthplanfinder?

Ang Washington Healthplanfinder ay ang lugar upang mamili ng isang planong pangkalusugan online sa Washington. Ang mga tao sa Washington ay makakahanap ng planong pangkalusugan na gumagana para sa kanila sa pamamagitan namin.

Nag-aalok ang Washington Healthplanfinder ng mga plano at pagtitipid na hindi available sa ibang lugar. Cascade Pangangalaga mga plano provide more mga serbisyo at savings than many other mga plano. Maaaring bawasan ng mga savings program tulad ng mga tax credit ang halaga ng iyong mga premium. Hindi mo mahahanap ang mga benepisyong ito kahit saan pa.

Paano ko magagamit ang Washington Healthplanfinder?

Madaling mag-aplay para sa isang planong pangkalusugan sa Washington Healthplanfinder. Maaari kang mag-sign up at mamili sa wahealthplanfinder.org, ang WAPlanfinder app o sa telepono.



Bisitahin ang Aming Website
wahealthplanfinder.org

May Mga Katanungan? Tawagan ang Customer Support.

Nag-aalok ang aming Customer Support Center ng suporta sa mahigit 200 wika.



Tawagan mo kami
Telepono: **1-855-923-4633** | TTY: **1-855-627-9604**

Mga pangunahing termino

Ang mga terminong ito ay ang susi sa pag-unawa sa iyong planong pangkalusugan.

► Premium

Ang iyong premium ay ang halagang binabayaran mo bawat buwan para sa iyong planong pangkalusugan. Dapat mong bayaran ang iyong premium kahit na wala kang makuhang anumang serbisyo sa pangangalagang pangkalusugan.

► Cost Sharing (Kabahagi ng gastos)

Ang kabahagi sa gastos ay tumutukoy sa halaga ng mga pangkalusugang gastos sa pangangalagang pangkalusugan na bayarin mo. Kasama sa terminong ito ang mga deductible, co-insurance at copay.

► Deductible

Ang iyong deductible ay ang halagang dapat mong gastusin sa pangangalaga bago simulan ng iyong planong pangkalusugan na bumahagi sa gastos. Ang iyong deductible na halaga ay magsisimula muli sa umpisa ng bawat taon.

► Copay

Ang co-pay ay ang halagang binabayaran mo para sa isang sakop na serbisyo sa pangangalagang pangkalusugan. Ang iyong co-pay ay dapat bayaran kapag natanggap mo ang serbisyo.

► Co-Insurance

Ang co-insurance ay ang iyong bahagi sa gastos na sakop ng serbisyo sa pangangalagang pangkalusugan. Magsisimula kang magbayad ng co-insurance pagkatapos mong mabayaran ang deductible ng iyong planong pangkalusugan.

► Out-of-Pocket

Ang mga gastos mula sa out-of-pocket ay ang binabayaran mo para sa pangangalagang pangkalusugan. Maaari kasama dito ang iyong deductible, co-insurance at mga co-pay. Ang anumang halaga na hindi saklaw ng iyong planong pangkalusugan ay mula sa out-of-pocket na gastos.

► Network

Ang network ay ang listahan ng mga tagapaloob na sakop ng iyong planong pangkalusugan. Ang mga tagapaloob na nasa network ay inaprubahan ng iyong planong pangkalusugan. Ang mga tagapaloob na wala sa network ay hindi inaprubahan ng iyong planong pangkalusugan.

Mga pangunahing kaalaman sa planong pangkalusugan

Ano ang planong pangkalusugan?

Bumibili ka ng planong pangkalusugan bawat taon kung sakaling kailangan mo o ng iyong pamilya ang pangangalagang pangkalusugan. Ang iyong tagadala ng insurance ay nagbabayad ng bahagi ng halaga ng pangangalagang pangkalusugan kapag mayroon kang planong pangkalusugan.

Bakit kailangan ko ng planong pangkalusugan?

Kahit malulusog na tao ay gumagamit ng sistema ng pangangalaga sa kalusugan. Tinitiyak ng pagkuha ng planong pangkalusugan na ang mga gastos sa pangangalagang pangkalusugan ay abot-kaya kapag ginawa mo ito. Maaari kang makakuha ng pang-iwas na pangangalaga upang manatiling malusog kung ikaw ay malusog. Maaari kang makapagpagamot agad kung hindi. Ang isang planong pangkalusugan ay nagbibigay ng isang abot-kayang paraan upang makakuha ng pangangalagang medikal sakaling kailanganin mo ito.



Isang planong pangkalusugan para sa hinaharap

Hindi mo alam kung kailan mo kakailanganing pumunta sa doktor. Ang pagkakaroon ng planong pangkalusugan ay tumitiyak na kaya mong makakuha ng pangangalagang medikal kapag kailangan mo ito.

Kahit na malusog ka, tinutulungan ka ng iyong planong pangkalusugan na manatiling malusog.



Mamuhunan sa iyong kalusugan

Maaaring magastos ang mga gastos sa pangangalagang pangkalusugan nang walang planong pangkalusugan. Mabilis na nagpapatong-patong ang mga nakagawiang pagbisita. Ang halaga ng pangangalaga para sa isang hindi inaasahang pinsala o malaking karamdaman ay maaring makaubos ng iyong ipon.

Makakatipid ka ng malaki sa hinaharap sa pamamagitan ng paggastos ng kaunti sa isang planong pangkalusugan ngayon.

Ano ang Affordable Care Act?

Sa pagpasa ng Affordable Care Act, nilikha ng estado ng Washington ang Washington Healthplanfinder. Ang layunin ng Affordable Care Act ay gawing mura ang pangangalaga sa kalusugan. Mas maraming tao kaysa dati ang makakakuha ng planong pangkalusugan sa maliit o walang gastos. Maari kang maging kwalipikado sa Washington Apple Health (Medicaid) o mga benepisyo na nagpapababa sa halagang binabayaran mo para sa coverage depende sa iyong sitwasyon.

Maari kang mag-aplay para sa pangkalusugang saklaw nang libre o sa mababang halaga sa wahealthplanfinder.org at sa WAPlanfinder app.

Paano kung hindi ako makakuha ng planong pangkalusugan?

Babayaran mo ang buong halaga ng pangangalagang medikal kung walang planong pangkalusugan. Ang mga bakuna sa trangkaso ay maaaring nagkakahalaga ng \$50. Ang tatlong araw na pananatili sa ospital ay nagkakahalaga ng sampu-sampung libo. Ang paggamot para sa kanser ay maaaring magdagdag ng hanggang daan-daang libo.

Maaari ka ring makakuha ng multa sa buwis kung hindi ka nasasakop. Sa Washington, makakakuha ka ng isa para sa bawat tao sa iyong sambahayan.

Ano ang halaga ng pangangalaga?

Narito ang ilang karaniwang paggamot at kung magkano ang halaga ng mga ito.

Maaaring maging kabahagi ang iyong planong pangkalusugan sa mga gastos na tulad nito.

PAGGAMOT	GASTOS
Pag-opera sa Puso	\$78,585
Mammogram	\$263
Operasyon sa Gulugod	\$13,255
Colonoscopy	\$1,484
C-Section	\$18,098
Apurahang Pagbisita sa Pangangalaga	\$181
Taunang Pagsusuri (para sa mga Tinedyer)	\$117
Pagbisita sa ER	\$579

Mga Benepisyong Pangkalusugan

Ano ang sinasaklaw ng planong pangkalusugan?

Saklaw ng lahat ng planong pangkalusugan ang sampung mahahalagang benepisyong pangkalusugan. Ang ilang mga plano tulad ng Cascade Care ay sumasaklaw ng higit pa.

Mahahalagang Benepisyong Pangkalusugan

- Mga pagbisita sa doktor at pananatili sa ospital
- Mga pagbisita sa Emergency Room
- Pangangalaga sa maternity
- Mga serbisyo sa kalusugan ng isip at paggamot sa pag-abuso sa sangkap
- Mga iniresetang gamot
- Mga serbisyo sa pagbawi kapag nasugatan ka
- Mga test sa lab
- Mga serbisyong pang-iwas
- Pangangasiwa ng mga malalang kondisyon
- Pangangalaga sa bata

► Cascade Care

Maaari kang makakuha ng access sa karagdagang mga serbisyo at ipon kaysa dati gamit ang isang Cascade Care plan.

► Walang pagtangga

Hindi ka pagkakaitan ng coverage dahil sa mga dati nang kundisyon.

► Kalidad ng pangangalaga

Maraming mga planong pangkalusugan ang nag-aalok ng mas mataas na kalidad ng pangangalaga kaysa sa nakukuha mo kapag hindi ka sakop.

► Libreng pang-iwas na pangangalaga

Ang mga serbisyo tulad ng mga checkup at bakuna ay sakop nang buo.

Suporta sa Pinansyal

Ano ang mga kredito sa buwis?

Binabawasan ng mga tax credit ang halagang binabayaran mo para sa iyong planong pangkalusugan bawat buwan. Ang mga ito ay binabayaran ng gobyerno at inilalapat sa premium ng iyong planong pangkalusugan. Ang mga kredito sa buwis ay makukuha lamang sa pamamagitan ng Washington Healthplanfinder.

Sino ang makakakuha ng mga kredito sa buwis?

Ang halagang makukuha mo sa mga kredito sa buwisay naayon sa iyong kita at sa laki ng iyong sambahayan. Kung mas mababa ang kita ng iyong sambahayan, mas maraming mga kredito sa buwis na maaari kang maging kwalipikado. Ang halagang ito ay kinakalkula kapag nagpatala ka. Maaari kang maging kwalipikado para sa mga kredito sa buwis kung ang mga bagay na ito ay totoo:

- ▶ Hindi ka kwalipikado para sa Washington Apple Health (Medicaid) o Medicare.
- ▶ Wala kang insurance sa iyong pinagtatrabahuhan o sa iba pang programa ng gobyerno.
- ▶ Isa kang mamamayan ng U.S. o legal na narito sa U.S. at nakatira sa Washington.
- ▶ Kung ikaw ay kasal, hindi ka maghahain ng isang Married Filing Separately na balik na buwis.

Ano ang Cascade Care Savings?

Binabawasan ng programa ng Cascade Care Savings ang halaga ng premium ng iyong planong pangkalusugan. Kung kuwalipikado ka, babayaran ng estado ang isang bahagi ng iyong premium.

Sino ang makakakuha ng mga kredito sa buwis?

Maaari kang maging kuwalipikado para sa Cascade Care Savings kung totoo ang mga bagay na ito:

- ▶ Ang iyong kita ay mas mababa sa 250% para sa pederal na antas ng kahirapan.
- ▶ Hindi ka kwalipikado para sa Washington Apple Health (Medicaid), Apple Health Expansion o Medicare.
- ▶ Naka-enroll ka sa isang Cascade Care na planong Silver o Gold.
- ▶ Kung kuwalipikado ka para sa mga kredito sa buwis, tinanggap mo ang buong halagang makukuha mo.

Washington Apple Health (Medicaid)

Ano ang Apple Health?

Ang Apple Health ay ang pangalan para sa Medicaid sa Washington. Sakop nito ang lahat ng mahahalagang benepisyo sa kalusugan.

Maraming tao ang makakakuha ng Apple Health nang walang bayad. Ang ilan ay maaaring kailangang magbayad ng buwanang premium.

Maaari kang mag-aplay para sa Apple Health anumang oras sa pamamagitan ng Washington Healthplanfinder.



Sino ang makakakuha ng Apple Health?

Makukuha mo ang Apple Health kung totoo ang tatlong bagay na ito. Gumawa ng account o mag-sign in sa Washington Healthplanfinder kung hindi mo alam kung kwalipikado ka.

- ▶ Ang iyong kita ay mas mababa sa 138% ng pederal na antas ng kahirapan.
- ▶ Ikaw ay nakatira sa Washington.
- ▶ Ikaw ay mas bata sa 65.

Pagpili ng planong pangkalusugan

Simple lang ang paghahanap ng tamang plano.

Maraming dapat isipin kapag pumipili ng planong pangkalusugan. Maaari kang maging kwalipikado para sa maraming plano, ngunit hindi ka sigurado kung alin ang pinakamahusay para sa iyong mga pangangailangan. Ang iba't ibang mga plano ay nag-aalok ng iba't ibang mga benepisyo. Ang mga plano ng Cascade Care ay gumagamit ng karaniwang pagbabahagi sa gastos upang mag-alok ng pinakamahusay na mga benepisyo para sa bawat antas ng metal.

Ang mga tanong sa ibaba ay maaaring gabayan ka patungo sa tamang planong pangkalusugan.



- ▶ **Magkano ang maaari kong bayaran bawat buwan?**
Ang mga buwanang premium ay naiiba sa mga planong pangkalusugan.
- ▶ **Kailangan ko bang pumili ng doktor sa pangunahing pangangalaga?**
Ang ilang plano ay nagbibigay ng isa sa iyo.
- ▶ **Nasa network ba ng plano ang aking kasalukuyang doktor?**
Tiyaking sakop ang iyong kasalukuyang doktor.
- ▶ **Kailangan ko ba ng nakasulat na referral upang magpatingin sa isang espesyalista?**
Ang ilang mga plano ay nangangailangan ng mga nakasulat na referral.
- ▶ **Gaano kadalang magpalit ng doktor?**
Baka gusto mong lumipat ng doktor sa hinaharap.
- ▶ **May mga kabawasan ba?**
Dapat mong matugunan ang iyong deductible bago ibahagi ng iyong plano ang iyong mga gastos.
- ▶ **Ano ang mga hindi kasama sa budget na bayarin sa planong ito?**
Ang out-of-pocket na mga gastos ay nagdaragdag sa madalas na pagbisita.
- ▶ **Paano pinangangasiwaan ng planong ito ang mga pagbisita sa Emergency Room?**
Alamin kung ano ang gagawin sa kaso ng emergency.
- ▶ **Inaasahan ko ba ang anumang malalaking gastos sa medikal sa susunod na taon?**
Maaaring gusto mo ng higit pang coverage kung ikaw ay naghihintay ng isang bata o iba pang malalaking gastos.

Cascade Care

Ano ang mga plano sa Cascade Care?

Ang mga plano sa Cascade Care ay isang uri ng Qualified Health Plan na makukuha sa pamamagitan ng Washington Healthplanfinder. Sakop nito ang mga pangunahing benipisyong pangkalusugan at naghahandog ng mas maraming mga serbisyo aat mga ipon kumpara sa ibang plano.

Mayroong dalawang uri ng mga plano ng Cascade Care: Mga planong Cascade at mga planong Cascade Select. Ang mga plano ng Cascade Select ay dapat matugunan ang mas matataas na pamantayan. Nag-aalok sila ng higit na kalidad at halaga kaysa sa ibang mga plano.



Bakit ako dapat pumili ng isang Cascade Care plan?

Ang mga plano ng Cascade Care ay nag-aalok ng higit pang saklaw para sa mas mababang gastos. Sinasaklaw nila ang higit pang mga serbisyo kaysa sa karamihan ng mga plano bago mo dapat matugunan ang deductible. Kabilang dito ang pangunahing pangangalaga, mga serbisyo sa pangkaisipang kalusugan, mga generic na gamot at higit pa.

Makakatipid ka rin sa mga gastos mula sa bulsa. Karaniwan, ang iyong deductible ay \$1,000 na mas mababa kapag pumili ka ng isang Cascade Care na plano.

Paano gumagana ang mga plano sa Cascade Care?

Gumagamit ang mga plano ng Cascade Care ng pamantayang disenyo ng pagbabahagi sa gastos. Nangangahulugan ito ng ilang bagay. Una, ang mula sa bulsa na mga gastos ay mananatiling pareho sa pagitan ng mga tagapagdala. Ang lahat ng Cascade Care na plano sa bawat antas ng metal ay nagbabahagi ng parehong deductible, copay at co-insurance.

Pangalawa, ang mga plano ng Cascade Care ay may parehong saklaw. Sakop nila ang parehong mga serbisyo bago matugunan ang deductible. Makakapahinga ka nang maluwag dahil alam mong mayroon kang pinakamahusay na saklaw na magagamit.

Higit pang pagpipilian. Higit pang halaga.

Ang mga plano ng Cascade at Cascade Select ay nagbibigay sa iyo ng karagdagang mga pagpipilian at karagdagang halaga. Tinitiyak ng kanilang pamantayang disenyo ng pagbabahagi sa gastos na makukuha mo ang pinakamahusay na saklaw na maari mong makuha.

Ang mga plano sa Cascade Care ay magagamit lamang sa pamamagitan ng Washington Healthplanfinder. Mag-sign in sa iyong account upang makita kung kwalipikado ka.



Magagamit ang mga Plano sa Washington Healthplanfinder

	Mga Planong Hindi Cascade	Cascade na mga Plano	Cascade Select Pumili ng mga Plano
Kwalipikado para sa mga kredito sa buwis	✓	✓	✓
Karapat-dapat para sa Cascade Care Savings		✓	✓
Kwalipikadong planong pangkalusugan (dapat matugunan ang mga pamantayan ng kalidad)	✓	✓	✓
Sinasaklaw ang lahat ng sampung mahahalagang benepisyo sa kalusugan	✓	✓	✓
Standardized cost-sharing (ang mga plano ay nagbabahagi ng parehong deductible, copay at co-insurance)		✓	✓
Sinasaklaw ang pangunahing pangangalaga, agarang pangangalaga, pangangalaga sa kalusugan ng isip, mga generic na gamot at higit pa bago matugunan ang deductible		✓	✓
Inaalok lamang ng Washington Healthplanfinder		✓	✓
Inaalok sa bawat county sa Washington	✓	✓	

Kailan mag-a-apply

Kailan ako maaaring mag-aplay para sa isang planong pangkalusugan?

Maaari kang mag-aplay para sa isang planong pangkalusugan sa panahon ng bukas na pagpapatala. Ang bukas na pagpapatala ay ang oras ng taon upang mamili ng mga kwalipikadong planong pangkalusugan at Mga Kwalipikadong Dental Plan sa Washington Healthplanfinder. Nagsisimula ito sa Nobyembre 1 bawat taon.

Paano kung kailangan ko ng coverage bago magbukas ng enrollment?

Hinahayaan ka ng ilang pagbabago sa buhay na mag-sign up para sa isang planong pangkalusugan anumang oras ng taon. Ito ay tinatawag na espesyal na pagpapatala. Maaari kang mag-aplay para sa espesyal na pagpapatala hanggang 60 araw pagkatapos maganap ang isang kwalipikadong kaganapan sa buhay.

Mga kwalipikadong kaganapan sa buhay

- Kasal
- Pagpasok sa isang domestic partnership
- Kapanganakan
- Pag-ampon o ampunan
- Maagang pagreretiro
- Pagkawala ng dependent o dependent status dahil sa pagkamatay, diborsyo o legal na paghihiwalay
- Pagkawala ng ibang health insurance
- Pagkawala ng libreng coverage ng COBRA
- Paglipat sa Washington
- Paglipat sa isang bagong county
- Isang pagbabago sa pagkamamamayan o legal na katayuan sa presensiya
- Paglaya sa kulungan
- Pagtanggap ng utos ng hukuman (kabilang ang suporta sa bata)
- Isang pagbabago ng kita

Mga sambahayan na may mababang kita

Ang mga sambahayan na may mababang kita ay maaaring mag-aplay para sa espesyal na pagpapatala anumang oras. Ang isang kwalipikadong kaganapan sa buhay ay hindi kailangan. Dapat kang gumawa ng mas mababa sa 250% ng Federal Poverty Level (FPL) para makuha ang benepisyong ito.

AI/AN indibidwal at mga miyembro ng Tribo

Ang mga tuntunin sa pagpapatala ay hindi nalalapat sa mga miyembro ng Tribo at mga shareholder sa isang Alaska Native Corporation. Maaari kang mag-enroll sa kahit anong oras ng taon Maaari mo ring baguhin ang iyong plano isang beses sa isang buwan kung pipiliin mo.



Checklist para mag-apply

Ano ang kailangan ko para mag-apply?

Ang Washington Healthplanfinder ay nangangailangan ng ilang pangunahing impormasyon tungkol sa iyo kapag nag-aplay ka para sa isang planong pangkalusugan. Gamitin ang checklist sa ibaba upang matiyak na mayroon ka na ng kailangan mo.



Mga legal na pangalan at petsa ng kapanganakan

Kakailanganin mo ang legal na pangalan at petsa ng kapanganakan ng bawat taong nag-a-apply para sa coverage.



Mga numero ng Social Security (SSN)

Ihanda ang SSN para sa bawat taong nag-a-apply kung mayroon siya. Maaari ka pa ring mag-apply kung hindi.



Katayuang hindi mamamayan

Maaaring kailanganin naming malaman ang iyong katayuan kung ikaw ay hindi isang mamamayan. Ikaw o ang mga miyembro ng iyong pamilya ay maaari pa ring makakuha ng saklaw kung ito ang kaso.



Katayuan ng pag-file ng kita at buwis

Ipunin ang anumang impormasyon sa kita na mayroon ka para sa bawat taong nag-a-apply. Maaaring kabilang dito ang mga W-2 form at tax return.



Iba pang impormasyon sa insurance

Maaaring mayroon kang iba pang opsyon sa insurance pangkalusugan, tulad ng Medicare, Tricare o coverage na nakabatay sa trabaho. Ipunin ang impormasyong ito kapag nag-aplay ka.

Paano Mag-apply

Nasa akin lahat ng kailangan ko! Ngayon ano?

Maaari kang mag-aplay para sa coverage sa wahealthplanfinder.org, o sa telepono.



Mag-sign up online sa wahealthplanfinder.org

Lumikha ng isang account, mamili ng mga plano sa kalusugan at maghanap ng kapaki-pakinabang na impormasyon sa aming website.



Tawagan kami sa 1-855-923-4633

Maaring tumawag sa telepono para sa Customer Support mula 7:30 a.m. hanggang 5:30 p.m. Lunes hanggang Biyernes.

I-click. Ikumpara. Sinaklaw.

Madaling mahanap ang tamang plano para sa iyong mga pangangailangan sa pamamagitan ng Washington Healthplanfinder. Gumagamit ka man ng wahealthplanfinder.org o WAPlanfinder app, gawin ang mga simpleng hakbang na ito.

1

Mamili at ihambing

Ibigay ang iyong edad, paggamit ng tabako at tinantyang kita. Makakakuha ka ng listahan ng mga planong pangkalusugan na makukuha mo at ang kanilang mga premium.

3

Pumili ng plano

Maaari kang magkaroon ng maraming mga pagpipilian batay sa iyong sitwasyon. Piliin ang pinakamagandang plano para sa iyo at sa mga pangangailangan ng iyong pamilya.

2

Mag-apply

Maglagay ng higit pang impormasyon, tulad ng status ng pag-file ng buwis at mga mapagkukunan ng kita. Hahayaan ka nitong makita kung kwalipikado ka para sa suportang pinansyal, Washington Apple Health (Medicaid) o isang kwalipikadong planong pangkalusugan.

4

Magpasaklaw ka

Magsisimula ang iyong coverage kapag binayaran mo ang iyong unang premium. Makakakuha ka ng bill at card mula sa iyong insurance carrier.

Kumuha ng suporta sa iyong aplikasyon.

Nakikipagsosyo kami sa mga eksperto sa buong estado na maaaring gumabay sa iyo sa proseso ng pag-sign up. Ang mga ekspertong ito ay tinatawag na mga broker at navigator. Maaaring sagutin ng mga taong ito ang iyong mga tanong tungkol sa mga planong pangkalusugan o kung paano mag-enroll. Maaari din nilang sabihin sa iyo kung kwalipikado ka para sa pinansyal na suporta.

Karaniwang libre ang suporta mula sa mga broker at navigator. Maghanap ng isa sa iyong lugar sa wahealthplanfinder.org o sa WAPlanfinder app.

Mga enrollment center na may mga navigator at broker ayon sa lungsod

Bellingham

PCF Insurance Services
2200 Rimland Dr., #305, Bellingham, WA 98226
Telepono: 1-360-734-1173
Email: Keith.Wallace@pcfins.com

Everett

Health Insurance Solutions NW, LLC
7003 Evergreen Way, Suite B, Everett, WA 98203
Telepono: 1-425-252-5105
Email: neil@his-nw.com

Federal Way

Public Health Seattle & King County
1640 S 318th Place, Federal Way, WA 98003
Telepono: 1-800-756-5437
Email: chap@kingcounty.gov

Kennewick

Advisor Health Benefits Group
1446 Spaulding Ave, Suite 302, Richland, WA 99352
Telepono: 1-509-524-9611
Email: kevin@advisorhealthbenefits.com

Seattle

Financial Designs
2723 California Avenue SW, Seattle, WA 98116
Telepono: 1-425-392-7390
Email: cmclure@financialdesignsinsurance.com

Spokane

Better Health Together Enrollment Center
157 S Howard, Ste 300, Spokane, WA 99201

Telepono: 1-509-370-5605

Email: bhtnavigatorstaff@BetterHealthTogether.org

Website: www.betterhealthtogether.org/navigators

Tacoma

FND Insurance at Financial Services, LLC
5515 Steilacoom Blvd SW, Suite 122, Lakewood, WA 98499

Telepono: 1-253-302-5579

Email: teamfnd@fndinsurance.com

Vancouver

Applied Team Insurance
8513 NE Hazel Dell Avenue, Suite 101, Vancouver, WA 98665

Telepono: 1-360-726-6092

Email: marlena@appliedteamins.com

Yakima

Yakima Neighborhood Health Services
610 Yakima East Avenue, Yakima, WA 98901

Telepono: 1-509-853-2377

Email: navigators@ynhs.org

Mga enrollment center na may mga navigator ayon sa county

Adams, Ferry, Lincoln, Pend Oreille, Stevens, o Spokane County

Mas Magandang Kalusugan Sama-sama

Telepono: 1-509-370-5605

Email: bhtnavigatorstaff@BetterHealthTogether.org

Website: www.betterhealthtogether.org/navigators

Chelan, Douglas, Grant, o Okanogan County

Confluence Health

Telepono: 1-509-433-3383

Email: sm_ch_lead_org@confluencehealth.org

Asotin, Benton, Columbia, Franklin, Garfield, Walla Walla, o Whitman County

Greater Health Now

Telepono: 1-509-567-5317

Email: WAHBEquestions@greaterhealthnow.org

Clallam, o Kitsap County

Lutheran Community Services Northwest

Telepono: 1-360-452-5437 (Clallam) | 1-360-377-5511 (Kitsap)

Email: clallamfamilycenter@lcsnw.org

kitsapfamilycenter@lcsnw.org

Jefferson, King, o Snohomish County

Public Health Seattle & King County

Telepono: 1-800-756-5437

Email: chap@kingcounty.gov

Kittitas o Yakima County

Yakima Neighborhood Health Services

Telepono: 1-509-853-2377

Email: navigators@ynhs.org

**Clark, Cowlitz, Grays Harbor, Klickitat, Lewis, Mason,
Pacific, Pierce, Skagit, Skamania, Thurston, Wahkiakum,
o Whatcom County**

Sea Mar Mga Serbisyong Pampamayanan Health Centers

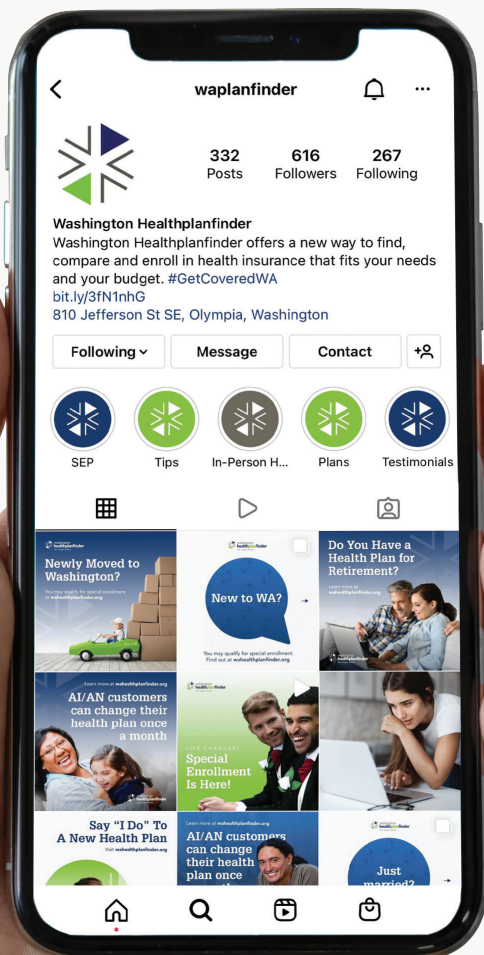
Telepono: 1-855-289-4503

Email:seamaripa@seamarchc.org

Statewide Tribal Assister help



American Indian Health Commission

Email: laura.kluever@aihc-wa.com



Sundan Kami!

Nagbabahagi kami ng kapaki-pakinabang na impormasyon at mga update sa pagpapatala sa mga social channel na ito.

-  Washington Healthplanfinder
-  waplafinder



washington
healthplanfinder

click. compare. covered.

wahealthplanfinder.org
1-855-WAFINDER | 1-855-923-4633