



내비게이터를 이용하여 건강보험 가입하기

# Washington Healthplanfinder 가입 안내





# 목차

4	내비게이터와 함께 일하기
5	핵심 용어
6-7	건강보험의 기초
8	건강 플랜의 작동 방식
9-10	혜택
11-12	금전적 지원
13	Washington Apple Health (Medicaid)
14-16	Cascade Care
17	현재 보장
18	신청 체크리스트
19	신청 후
20	귀하의 ID 카드
21	보험 보장과 건강의 유지
22-23	지원 받기

# 내비게이터와 함께 일하기

## 내비게이터란?

내비게이터는 건강보험에 대한 질문이나 가입 방법에 대한 질문에 답변을 드립니다. 또한 귀하의 금전적 지원 자격에 대해 알려드릴 수 있습니다. 내비게이터는 본인의 지식을 활용하여 등록을 간단하게 처리할 수 있도록 합니다.

- ✓ **내비게이터가 할 수 있는 일...**
  - 자격 및 가입에 대한 귀하의 질문에 답변드립니다.
  - 건강 플랜의 혜택과 비용을 설명드립니다.
  - 귀하의 개인정보를 보호합니다.
  - 언어 및 장애 접근성을 제공합니다.
- ✗ **내비게이터가 할 수 없는 일...**
  - 귀하에게 서비스 요금을 부과할 수 없습니다.
  - 보험사에서 개인적 이득을 취할 수 없습니다.
  - 귀하의 플랜 가입이나 변경을 안내할 수 없습니다.

# 핵심 용어

이 용어들은 건강보험을 이해하기 위해 중요한 용어들입니다.

## ▶ 보험료

보험료는 건강보험 혜택을 받기 위해 매달 지불하는 금액입니다. 귀하는 의료 서비스를 받지 않았더라도 보험료를 지불해야 합니다.

## ▶ 분담금

분담금은 귀하께서 납부하시는 의료 비용을 뜻합니다. 여기에는 공제금, 공동부담금, 기본분담금이 포함될 수 있습니다.

## ▶ 본인 부담금

공제금은 귀하의 건강보험이 비용을 분담하기 시작하기 전에 귀하가 치료를 위해 지불해야 하는 금액입니다. 귀하의 공제금은 매년 초에 갱신됩니다.

## ▶ 기본분담금

기본분담금은 보건 의료 서비스에 대한 보험 적용을 받기 위해 가입자가 지불하는 금액입니다. 기본분담금은 의료 서비스를 받은 시점에 지불해야 합니다.

## ▶ 공동 보험료

공동부담금은 보험 적용이 되는 보건 서비스 비용 중에서 귀하가 부담하는 금액입니다. 귀하는 건강보험의 공제금을 지불한 후부터 공동부담금을 지불하기 시작합니다.

## ▶ 자기부담금

자기부담금은 의료 서비스에 대해 귀하가 지불하는 비용입니다. 여기에는 공제금, 공동부담금, 기본분담금이 포함될 수 있습니다. 건강보험에서 보장하지 않는 금액은 모두 자기부담금에 해당합니다.

## ▶ 네트워크

네트워크는 귀하의 건강보험이 보장하는 제공자의 목록입니다. 네트워크에 포함된 제공자는 귀하의 건강보험에서 승인받았습니다. 네트워크에 포함되지 않은 제공자는 귀하의 건강보험에서 승인받지 않았습니다.

# 건강보험의 기초

## 건강보험은 무엇입니까?

귀하나 귀하의 가족에게 의료 서비스가 필요한 경우에 대비하여 건강보험에 가입합니다. 귀하께 건강보험이 있으면 보험사가 의료 비용의 일부를 지불합니다.

## 왜 건강보험에 가입해야 합니까?

건강한 사람도 의료 시스템을 이용합니다. 건강보험이 있으면 그러한 의료 서비스를 저렴하게 이용할 수 있습니다. 건강할 때는 예방 의료 서비스를 통해 건강을 유지할 수 있습니다. 건강하지 않을 때는 빨리 치료를 받을 수 있습니다. 건강보험은 필요할 때 저렴하게 치료를 받을 수 있는 방법을 제공합니다.



### 미래를 위한 건강보험

언제 의사의 진료가 필요하게 될지는 알 수 없습니다. 건강보험을 갖고 있으면 필요할 때 치료 비용을 부담할 수 있습니다.

건강한 사람을 위해서도 건강보험은 건강을 유지하도록 도와줍니다.



### 건강에 투자하세요

건강보험이 없다면 의료비가 많이 들 수 있습니다. 정기 검진 비용은 빠르게 누적됩니다. 갑작스러운 상해나 주요 질환의 치료 비용으로 인해 통장 잔고가 바닥날 수 있습니다.

지금 건강보험에 약간의 돈을 지출하면 미래에 큰 돈을 아낄 수 있습니다.

## 부담적정보험법(Affordable Care Act)이란 무엇일까요?

부담적정보험법이 통과됨에 따라 워싱턴주는 *Washington Healthplanfinder*를 만들었습니다. 부담적정보험법의 목표는 건강보험 비용을 줄이는 것입니다. 보다 많은 사람들이 저렴하게 또는 무료로 건강보험을 이용할 수 있습니다. 귀하의 상황에 따라 Washington Apple Health (Medicaid) 또는 보험 보장을 받기 위해 내는 돈을 줄여주는 혜택을 받으실 수 있습니다.

귀하는 [wahealthplanfinder.org](http://wahealthplanfinder.org) 및 WAPlanfinder 앱에서 무료 또는 저렴한 건강보험 보장을 신청하실 수 있습니다.

## 건강보험에 가입하지 않으면 어떻게 됩니까?

건강보험이 없으면 의료비를 전액 부담하시게 됩니다. 독감 예방접종을 하는데 \$50가 들 수 있습니다. 병원에 3일 입원하면 수만 달러가 듭니다. 암 치료 비용은 수십만 달러까지 쌓일 수 있습니다. 또한 보험에 가입하지 않으면 가산세가 부과될 수 있습니다. 워싱턴주의 경우 각 가족구성원마다 보험에 가입합니다.

## 치료 비용은 얼마나 됩니까?

다음은 몇 가지 일반적인 치료와 그 비용입니다. 귀하의 건강보험이 귀하와 이 비용을 분담할 수 있습니다.

치료	비용
심장수술	\$78,585
유방 엑스선 사진	\$263
척추 수술	\$13,255
대장내시경 검사	\$1,484
제왕절개	\$18,098
긴급 치료 방문	\$181
건강검진(10대)	\$117
응급실 방문	\$579

# 건강 플랜의 작동 방식

보험사는 건강보험 비용을 분담합니다.

예를 들어: Jenna가 응급실에 방문했습니다. 그 후 병원은 그녀에게 \$10,000를 청구했습니다.

건강 보험이 없는 경우

## \$10,000

Jenna는 건강 플랜이 없으면 청구 금액을 모두 납부해야 합니다.

건강 보험이 있는 경우

## \$3,800

Jenna의 건강 플랜은 다음을 적용합니다.

- \$250 응급실 기본분담금
- \$2,000 공제금
- 20% 공동부담금

그녀의 건강 플랜이 비용을 분담하기 때문에 Jenna는 다음 금액을 납부합니다.

- \$250 기본분담금
- \$2,000 본인 부담금
- \$1,550 공동부담금(기본 분담금과 공제금을 제한 청구 금액의 20%)

Jenna는 건강 플랜 덕분에 \$10,000 청구 금액 중 \$3,800만 납부합니다. Jenna의 보험사에서 나머지를 지불합니다.





# 혜택

## 건강보험은 무엇을 보장합니까?

모든 건강보험은 열 가지 필수 건강 혜택을 보장합니다. Cascade Care 플랜과 같은 일부 플랜은 더 많은 것을 보장합니다.

### 필수 건강 혜택

- 병원 방문과 입원
- 응급실 방문
- 산전관리
- 정신 건강 서비스 및 약물 사용 치료
- 처방약
- 상해 발생 시 회복 서비스
- 검사실 검사
- 예방 진료 서비스
- 만성질환 관리
- 소아과 진료

### ▶ Cascade Care

Cascade Care 플랜으로 더 많은 서비스를 받고 비용을 절약하실 수 있습니다.

### ▶ 의료 품질

많은 건강보험이 보험 보장을 받지 않는 경우보다 높은 품질의 의료 서비스를 제공합니다.

### ▶ 가입 거부 금지

기존에 질병이 있다는 이유로 보험 보장이 거부되지 않습니다.

### ▶ 무료 예방 진료

검진 및 백신과 같은 서비스가 전액 보장됩니다.

## 보험 적용 서비스

대부분의 건강 플랜은 주사와 선별 검사 등의 예방 서비스를 무료로 보장합니다. 다음 서비스는 대부분의 건강 플랜이 보장합니다.



### 선별 및 상담

- 우울증 선별
- 당뇨 선별(제2형)
- 약물 및 담배 상담
- 콜레스테롤 선별
- 직장암 선별
- 다이어트 상담
- STD 및 HIV 선별
- 건강 방문



### 백신

- A형 및 B형 간염
- 대상포진
- 인유두종(HPV)
- 독감 주사
- 홍역, 볼거리, 풍진
- 수막구균
- 폐렴구균
- 파상풍, 디프테리아, 백일해
- 수두



### 청소년 서비스

- 행동 및 발달 평가
- 철분 및 불소 보충
- 선별 및 상담
- 백신
- 시력 검사



### 기타 서비스

- 모유수유 지원
- 유방 엑스선 사진
- 피임약
- 가정폭력 선별
- STD 및 HIV 선별

# 금전적 지원

## 세금 공제란 무엇입니까?

세금 공제는 매월 건강보험에 대해 지불하는 금액을 낮춥니다. 세금 공제는 정부에서 지불하며 귀하의 건강보험료에 적용됩니다. 세금 공제는 *Washington Healthplanfinder*를 통해서만 이용할 수 있습니다.

## 세금 공제를 받는 대상은 누구입니까?

귀하의 세금 공제액은 소득 및 가족 규모에 따라 다릅니다. 가계 소득이 낮을수록 더 많은 세금 공제 자격을 얻습니다. 금액은 가입 시 계산됩니다. 다음에 해당하실 경우 세금 공제 자격이 인정될 수 있습니다.

- ▶ 귀하께서 Washington Apple Health (Medicaid) 또는 Medicare 자격이 없으신 경우.
- ▶ 귀하께 직장이나 기타 정부 프로그램을 통한 보험이 없으신 경우.
- ▶ 귀하께서 미국 시민권자이거나 합법적으로 미국에 입국하였으며 워싱턴주에 거주하시는 경우.
- ▶ 귀하께서 결혼하였고 부부 별도 신고(Married Filing Separately) 소득 신고를 하지 않은 경우.

## 세금 공제는 어떻게 적용됩니까?

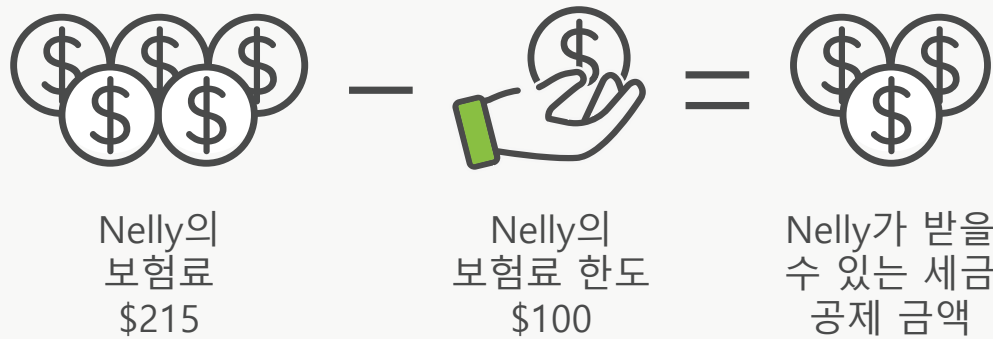
귀하의 소득에 따라 세금 공제 금액이 결정됩니다. 귀하의 소득이 특정 수준 미만이라면 귀하께서 납부하셔야 할 보험료에 한도가 적용됩니다. 소득이 낮을수록 더 많은 세금 공제 자격을 얻습니다.

## 세금 신고

귀하는 세금 공제를 계속 받기 위해 매년 세금 신고를 하셔야 합니다. 세금 신고를 하실 때 귀하의 예상 소득과 실제 소득을 비교합니다. 이어서 이 차액을 기준으로 귀하께서 받으신 세금 공제와 받으셔야 하는 세금 공제를 비교합니다. 이것은 세금 공제 조정이라고 합니다. 귀하는 납세 시 양식을 우편으로 받으시게 됩니다. 이 양식은 1095-A라고 합니다. 이 양식을 이용하여 귀하의 세금 납부를 완료하십시오.

## 예를 들어...

- Nelly는 월 소득이 \$1,800입니다.
- Nelly의 건강 플랜 비용은 월 \$215입니다.
- Nelly의 보험료 한도는 월 \$100입니다.
- Nelly는 월 \$115의 세금 공제를 받습니다.
- Nelly는 \$100를 납부하고 \$115 세금 공제를 이용하여 나머지 보험료를 충당합니다.



### Cascade Care Savings란 무엇입니까?

Cascade Care Savings 프로그램은 귀하의 건강보험료를 줄여줍니다. 자격을 갖추시면 주에서 귀하의 보험료를 일부 부담합니다.

### Cascade Care Savings를 이용할 수 있는 사람은 누구입니까?

다음에 해당하실 경우 Cascade Care Savings 자격이 인정될 수 있습니다.

- ▶ 귀하의 소득이 연방 빈곤 기준(Federal Poverty Level, FPL)의 250% 미만인 경우.
- ▶ 귀하께서 Washington Apple Health (Medicaid) 또는 Medicare 자격이 없으신 경우.
- ▶ 귀하께서 Cascade Care Silver 또는 Gold 플랜에 가입하신 경우.
- ▶ 귀하께 세금 공제 자격이 있으시다면 받을 수 있는 금액을 모두 받으신 경우.

# Washington Apple Health (Medicaid)

## Apple Health란 무엇입니까?

Apple Health는 워싱턴주 Medicaid의 이름입니다. 필수 건강 혜택을 모두 보장합니다. 많은 사람이 Apple Health에 무료로 가입할 수 있습니다. 일부는 월 보험료를 납부하게 됩니다.

귀하는 언제든지 *Washington Healthplanfinder*를 통해 Apple Health를 신청할 수 있습니다.



## Apple Health에 가입할 수 있는 사람은 누구입니까?

다음에 해당하실 경우 Apple Health에 가입하실 수 있습니다. 자격이 있는지 잘 모르시겠다면 *Washington Healthplanfinder* 계정을 만드시거나 로그인을 해주십시오.

- ▶ 귀하의 소득이 연방 빈곤 기준의 138% 미만인 경우.
- ▶ 귀하께서 미국 시민권자이거나 합법적으로 미국에서 5년간 거주하신 경우.
- ▶ 귀하의 나이가 65세 미만인 경우.

# Cascade Care

## Cascade Care 플랜이란?

Cascade Care 플랜은 *Washington Healthplanfinder*를 통해 이용할 수 있는 유자격 건강보험 플랜(Qualified Health Plan)입니다. 이 플랜은 필수 건강 혜택을 보장하고 다른 여러 플랜들보다 많은 서비스 및 절약 혜택을 제공합니다.

Cascade Care 플랜의 종류는 두 가지로 Cascade 플랜과 Cascade Select 플랜이 있습니다. Cascade Select 플랜은 더 높은 기준을 충족해야 합니다. 이 플랜들은 다른 플랜들보다 우수한 품질과 가치를 제공합니다.



## Cascade Care 플랜을 선택해야 하는 이유는 무엇입니까?

Cascade Care 플랜은 저렴한 비용으로 더 많은 보장을 제공합니다. 이 플랜은 다른 대부분의 플랜들과 비교했을 때 공제금이 충족되기 전에 더 많은 서비스를 보장합니다. 여기에는 1차 의료, 정신건강 서비스, 제네릭 약품 등이 포함됩니다.

또한 자기부담금을 줄일 수 있습니다. Cascade Care 플랜을 이용하시면 평균적으로 공제금이 \$1,000 줄어듭니다.

## Cascade Care 플랜은 어떻게 작동합니까?

Cascade Care 플랜은 표준 비용분담 설계를 이용합니다. 그 의미는 다음과 같습니다. 첫째, 보험사들 간에 자기부담금 비용이 동일하게 유지됩니다. 모든 Cascade Care 플랜은 각 레벨에서 동일한 공제금, 기본분담금, 공동부담금을 공유합니다.

둘째, Cascade Care 플랜들은 동일한 보장을 공유합니다. 이 플랜들은 공제금이 충족되기 전에 동일한 서비스를 보장합니다. 안심하시고 최고의 보장을 받으실 수 있습니다.

더 많은 선택. 더 많은 가치.

Cascade 및 Cascade Select 플랜은 더 많은 옵션과 가치를 제공합니다. 표준 비용분담 설계를 통해 최선의 보장을 받으시도록 합니다.

Cascade Care 플랜은 *Washington Healthplanfinder*를 통해서만 이용할 수 있습니다. 귀하의 계정에 로그인하여 자격을 확인하십시오.



## Washington Healthplanfinder에서 이용 가능한 플랜

	비 Cascade 플랜	Cascade 플랜	Cascade 플랜 선택
세금 공제 자격	✓	✓	✓
Cascade Care Savings에 적격		✓	✓
유자격 건강 플랜(품질 기준을 준수해야 함)	✓	✓	✓
10 가지 필수 건강 혜택을 모두 보장합니다	✓	✓	✓
표준 비용 부담(플랜들이 동일한 공제, 코페이, 공동 보험을 부담합니다)		✓	✓
공제금이 충족되기 전에 기본 진료, 응급 진료, 정신건강 진료, 제네릭 의약품 등을 보장합니다		✓	✓
Washington Healthplanfinder에서만 제공됩니다		✓	✓
워싱턴주 모든 카운티에서 제공됩니다	✓	✓	



# 현재 보장

귀하의 현재 보험 보장은 귀하의 자격에 영향을 줄 수 있습니다. 이 규칙은 귀하 또는 다른 가족이 건강 보험 플랜을 갖고 있는 경우에 적용됩니다.

## 직장을 통한 건강 보험 보장

귀하의 직장에서 건강 보험을 제공하는 경우, 귀하는 *Washington Healthplanfinder*를 통한 등록 시 금전적 지원을 받으실 수 없습니다. 여기에는 두 가지 예외가 적용됩니다.

- ▶ 직장을 통해 받는 보험의 비용이 너무 비싼 경우.  
보험료가 귀하의 가계 소득의 9.61%를 초과하는 경우.
- ▶ 귀하의 직장을 통해 받는 보험이 최소 필수 보장을 제공하지 않는 경우.  
귀하의 의료비 지출 금액의 60% 미만을 지불하는 경우.

귀하께서 금전적 지원 자격을 충족하지 않으신 경우에도 *Washington Healthplanfinder*를 통해 가입하실 수 있습니다.

## 귀하의 직장을 통한 가족 건강 보험 보장

직장에서 가족 보험을 제공하는지 여부에 관계 없이 귀하의 가족은 *Washington Healthplanfinder*를 통해 건강 플랜에 가입하실 수 있습니다. 다음 규칙에 따라 귀하의 가족이 플랜을 통해 금전적 지원을 받을 수 있는지 결정합니다.

- ▶ 귀하의 직장에서 가족 보험을 제공하는 경우.  
고용주가 귀하의 가족에게 제공하는 모든 보험은 적정 보험으로 간주됩니다. 이 경우 귀하의 가족은 *Washington Healthplanfinder*를 통한 경제적 지원을 받으실 수 없습니다. 귀하의 가족 보험 보장 비용은 가계 소득의 9.61%를 초과하더라도 적정한 것으로 간주됩니다.
- ▶ 귀하의 직장에서 가족 보험을 제공하지 않는 경우.  
*Washington Healthplanfinder*를 통해 금전적 지원을 받으실 수 있습니다.

## Medicare

귀하께서 Medicare에 가입하신 경우 건강 보험을 변경하거나 *Washington Healthplanfinder*를 통해 가입하실 필요가 없습니다. Medicare 가입자는 건강 플랜을 이용하여 금전적 지원을 받을 수 없습니다. 65세를 초과한 Medicare 가입자는 *Washington Apple Health (Medicaid)*에 가입하실 수 없습니다.

# 신청 체크리스트

## 무엇을 신청해야 합니까?

Washington Healthplanfinder에서는 건강보험 신청 시 귀하에 대한 몇 가지 기본 정보가 필요합니다. 아래 체크리스트를 이용하여 필요한 준비가 되었는지 확인하십시오.



### 법률 상의 이름 및 생년월일

보험 보장을 신청하는 각 개인의 법률 상의 이름과 생년월일이 필요합니다.



### 사회보장번호

사회보장번호가 있는 각 개인의 번호를 준비합니다. 사회보장번호가 없어도 신청을 할 수 있습니다.



### 외국인 지위

외국인인 경우 본인의 지위를 알아야 할 수 있습니다. 이 경우에도 본인이나 본인의 가족 구성원은 보장을 받을 수 있습니다.



### 소득 및 세금 보고 기준

신청을 하는 각 개인에 대한 소득 정보를 수집하십시오. 여기에는 W-2 양식 및 소득신고서가 포함될 수 있습니다.



### 다른 보험 정보

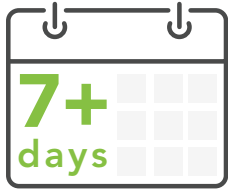
귀하는 Medicare, Tri-Care 또는 직장 보험 등 다른 건강보험 옵션을 이용하실 수도 있습니다. 신청하실 때 이 정보들을 수집하십시오.

## 가입하셔도 안전합니다.

귀하와 귀하의 가정에 관련된 사항을 이민법 집행에 이용하지 않습니다. 해당 정보는 귀하의 건강 플랜을 찾기 위해서만 이용할 수 있습니다.

# 신청 후

신청 후에는 어떻게 처리되니까?



## 대기

귀하의 첫 청구서나 후속 조치 안내서를 보내드릴 때까지 7 업무일\* 동안 기다려주십시오.



## 납부

귀하의 보험사 안내에 따라 첫 요금을 납부하십시오.



## 만세!

이제 귀하에게 보험 보장이 적용됩니다.

\*서류 작업이 필요하면 이 작업이 길어질 수 있습니다.

누구에게 연락해야 합니까?

해야 할 일	Washington Healthplanfinder	귀하의 보험사
월 보험료 납부	✗	✓
청구하기	✗	✓
나의 혜택에 대한 정보 받기	✗	✓
생활 변경에 대해 보고하기	✓	✗
나의 보장 갱신하기	✓	✗
세금 신고를 위해 1095-A 받기	✓	✗
나의 연락처 정보 갱신하기	✓	✗

## 기억하십시오

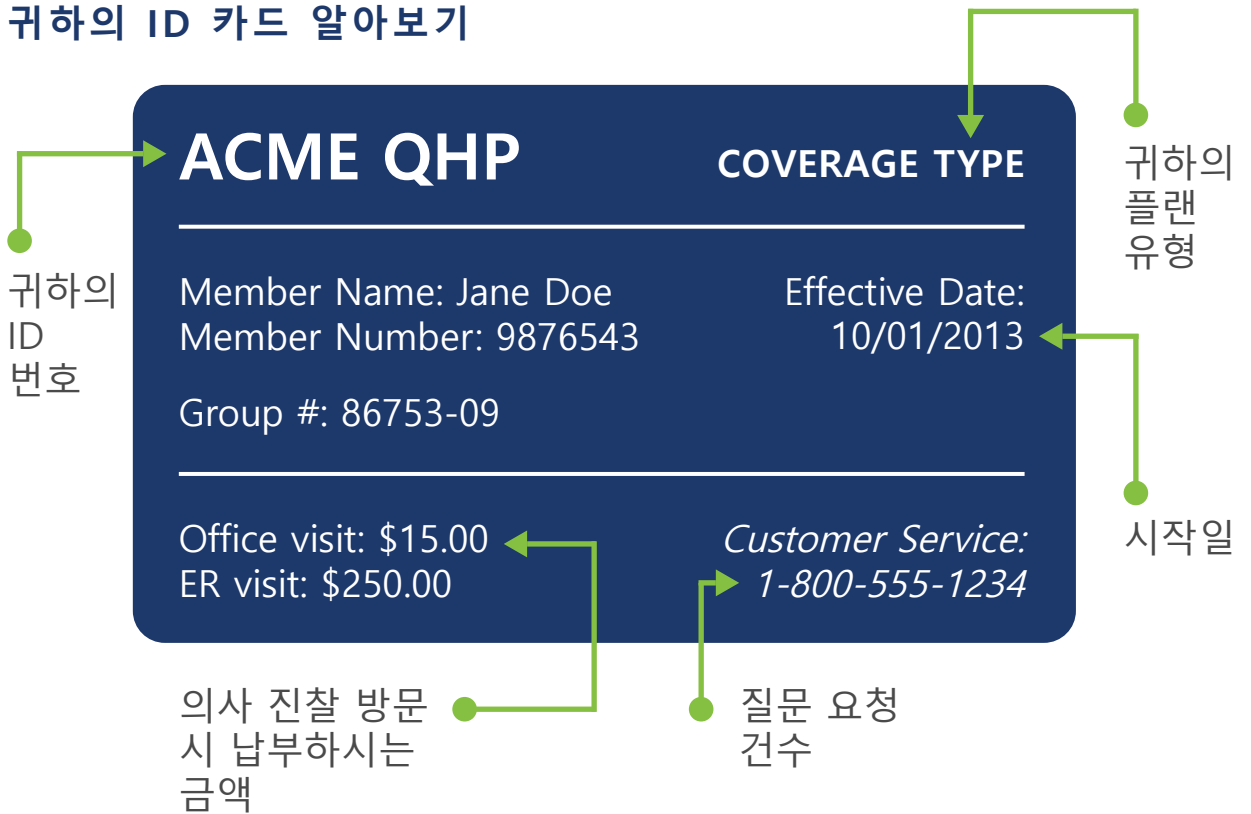
- 첫 청구 보험료를 납부하실 때까지 보험 보장이 적용되지 않습니다.
- 귀하께서 첫 보험료를 납부하시면 가입 소포와 ID 카드를 우편으로 보내드립니다.
- 매달 보험료를 납부하여 가입 상태를 유지하십시오.

# 귀하의 ID 카드

## ID 카드는 언제 필요합니까?

귀하의 건강 플랜 ID 카드는 가입 증명입니다. 의사에게 진찰을 받거나 약국을 방문하실 때 지참하십시오.

## 귀하의 ID 카드 알아보기



## Washington Apple Health (Medicaid) 서비스 카드

귀하께서 Apple Health에 가입하시면 파란색 서비스 카드를 받으시게 됩니다. 이 카드를 잘 보관하십시오. 이 카드는 귀하께서 Apple Health에 가입하셨음을 나타냅니다. 귀하는 가입 후 한 달 뒤에 건강 플랜 ID 카드를 받으시게 됩니다. 이 카드도 잘 보관하십시오! 병원이나 약국, 기타 건강 관리 서비스 제공자를 방문하실 때 이 두 카드를 모두 지참하십시오.

# 보험 보장과 건강의 유지

## 건강을 최우선으로 하십시오

- 집과 직장, 지역사회에서 건강한 선택을 내리십시오.
- 권장 선별 검사를 받고 만성 질환을 관리하십시오
- 귀하의 건강 정보를 한 곳에 보관하십시오

## 귀하의 건강 플랜에 대해 알아보십시오

- 귀하의 플랜이 어떤 서비스를 보장하는지 확인하십시오
- 보험료, 기본분담금, 공제금, 공동부담금 등 플랜의 비용을 확인하십시오
- 네트워크에 포함되는 서비스와 포함되지 않는 서비스, 각각의 비용을 확인하십시오

## 어디에서 진료를 받아야 하는지 알아보십시오

- 생명이 위급한 상황에는 응급실을 방문하십시오
- 응급 상황이 아니라면 주치의를 방문하십시오
- 병원 방문을 준비하십시오

## 믿을 수 있는 의료 서비스 제공자를 찾으십시오

- 친구 및 가족에게 질문하거나 인터넷에서 검색하십시오
- 건강 플랜의 제공자 목록을 확인하십시오
- 제공자를 변경하시려면 보험사에 문의하십시오

# 지원 받기

귀하의 내비게이터에게 문의하십시오

내비게이터가 일년 내내 지원을 제공해드릴 수 있습니다. 내비게이터에게 귀하의 건강 보험 보장 문의를 하십시오.

## 내비게이터 연락처 정보

이름: \_\_\_\_\_

조직: \_\_\_\_\_

전화: \_\_\_\_\_

이메일: \_\_\_\_\_



## Washington Healthplanfinder 문의



### 온라인 가입 wahealthplanfinder.org

wahealthplanfinder.org에서 계정을 만들어 건강보험 플랜을 쇼핑하고 도움이 되는 정보를 얻을 수 있습니다.



### 전화 상담 1-855-923-4633

월-금 오전 7:30부터 오후 5:30까지 고객 지원을 이용하실 수 있습니다.



### WAPlanfinder 앱을 다운로드하십시오

저희 모바일 앱은 Apple App Store 및 Google Play에서 이용하실 수 있습니다.



### 언어 지원

Washington Healthplanfinder는 200개 이상의 언어를 무료로 지원합니다. 저희 고객 지원 센터는 요청 시 번역된 자료를 제공해드립니다.

저희 2개 언어 구사 직원이나 원하시는 언어를 구사하는 통역사와 통화를 하시려면 1-855-923-4633으로 전화해주십시오.



washington  
**healthplanfinder**

click. compare. covered.

[wahealthplanfinder.org](http://wahealthplanfinder.org)  
1-855-WAFINDER | 1-855-923-4633