



# Grundlagen der Gesundheitsversorgung

ALLES, WAS SIE ZUM KRANKENVERSICHERUNGSSCHUTZ  
WISSEN MÜSSEN





# Inhalt

<b>4</b>	<i>Washington Healthplanfinder</i>
<b>5</b>	Wichtige Begriffe
<b>6-7</b>	Grundlagen einer Gesundheitsversorgung
<b>8</b>	Leistungen
<b>9</b>	Finanzielle Unterstützung
<b>10</b>	Washington Apple Health (Medicaid)
<b>11</b>	Auswahl einer Gesundheitsversorgung
<b>12-14</b>	Cascade Care
<b>15-16</b>	Wann sollte der Antrag gestellt werden?
<b>17</b>	Checkliste für den Antrag
<b>18-23</b>	Antragsstellung
<b>23</b>	Folgen Sie uns!

# Washington Healthplanfinder

## Was ist der *Washington Healthplanfinder*?

*Washington Healthplanfinder* ist die Online-Plattform, um eine Gesundheitsversorgung im Bundesstaat Washington zu finden. Die Bürger im Staat Washington können über uns eine Gesundheitsversorgung finden, die für sie geeignet ist.

Der *Washington Healthplanfinder* bietet Gesundheitsversicherungen und Einsparungen, die anderswo nicht zu finden sind. Gesundheitsversicherungen von Cascade Care bieten mehr Serviceleistungen und Einsparungen an als viele andere Krankenversicherungen. Durch Einsparungsprogramme wie etwa Steuergutschriften können die Kosten Ihrer Beiträge gesenkt werden. Diese Vorteile werden Sie anderswo nicht finden.

## Wie verwende ich den *Washington Healthplanfinder*?

Mit dem *Washington Healthplanfinder* können Sie ganz leicht eine Gesundheitsversorgung beantragen. Sie können sich anmelden und die Angebote auf [wahealthplanfinder.org](http://wahealthplanfinder.org), der WAPlanfinder-App oder telefonisch vergleichen.



Laden Sie die App herunter  
**WAPlanfinder app**



Besuchen Sie unsere Website  
**[wahealthplanfinder.org](http://wahealthplanfinder.org)**

## Sie haben Fragen? Wenden Sie sich bitte an den Kundendienst.

Unser Kundendienst-Center bietet Unterstützung in über 200 Sprachen.



Telefon: **1-855-923-4633**  
Telekommunikationsdienste (TTY): **1-855-627-9604**

# Wichtige Begriffe

Diese Begriffe vermitteln Ihnen ein grundlegendes Verständnis zu Ihrer Gesundheitsversorgung.

## ► Beitrag

Ihr Beitrag ist der Betrag, den Sie jeden Monat an Ihren Gesundheitsversorger zahlen. Sie müssen Ihren Beitrag bezahlen, selbst wenn Sie keine medizinische Versorgung in Anspruch nehmen.

## ► Kostenbeteiligung

Kostenbeteiligung bezeichnet den Betrag an Versorgungskosten, den Sie übernehmen. Dieser Begriff umfasst auch Selbstbeteiligungen, Mitversicherung und Zuzahlungen.

## ► Selbstbeteiligung

Ihre Selbstbeteiligung ist der Betrag, den Sie für die medizinische Versorgung aufbringen müssen, bevor Ihr Gesundheitsversorger die weiteren Kosten übernimmt. Ihre Selbstbeteiligung wird zu Beginn eines jeden Jahres neu festgelegt.

## ► Zuzahlungen

Eine Zuzahlung ist der Betrag, der für eine versicherte Gesundheitsdienstleistung anfällt. Ihre Zuzahlungen muss bei Erhalt der Dienstleistung entrichtet werden.

## ► Mitversicherung

Eine Mitversicherung ist Ihr Kostenanteil einer versicherten Gesundheitsversorgungsleistung. Ihre Zahlung der Mitversicherung beginnt, nachdem Sie die Selbstbeteiligung Ihres Gesundheitsversorgers bezahlt haben.

## ► Nicht erstattungsfähige Kosten

Nicht erstattungsfähige Kosten sind die Beträge, die Sie für Ihre medizinische Versorgung bezahlen. Diese können Ihre Selbstbeteiligung, Ihre Mitversicherung und Zuzahlungen beinhalten. Alle Beträge, die nicht durch Ihren Gesundheitsversorger abgedeckt sind, sind nicht erstattungsfähige Kosten.

## ► Versorgungsnetz

Ein Versorgungsnetz besteht aus einer Liste von Leistungserbringern, die durch Ihre Gesundheitsversorgung abgedeckt sind. Leistungserbringer innerhalb dieses Versorgungsnetzes sind von Ihrer Gesundheitsversorgung abgedeckt. Leistungserbringer außerhalb dieses Versorgungsnetzes sind von Ihrer Gesundheitsversorgung nicht abgedeckt.

# Grundlagen einer Gesundheitsversorgung

## Was ist eine Gesundheitsversorgung?

Falls Sie oder Ihre Familie eine medizinische Versorgung benötigen, kaufen Sie jedes Jahr eine Gesundheitsversorgung. Ihr Versicherungsunternehmen übernimmt einen Teil der Kosten für eine medizinische Versorgung, wenn Sie eine Gesundheitsversorgung besitzen.

## Warum benötige ich eine Gesundheitsversorgung?

Selbst gesunde Personen besitzen eine Gesundheitsversorgung. Durch eine Gesundheitsversorgung wird gewährleistet, dass die medizinischen Versorgungskosten im Falle eines Falles bezahlbar bleiben. Wenn Sie gesund sind, können Sie eine Gesundheitsvorsorge erhalten, um gesund zu bleiben. Falls Sie Beschwerden haben, können Sie umgehend eine Behandlung in Anspruch nehmen. Eine Gesundheitsversorgung bietet die Möglichkeit einer erschwinglichen medizinischen Behandlung, wenn Sie diese benötigen.



### Eine Gesundheitsversorgung für die Zukunft

Man weiß nie, wann man einen Arzt aufsuchen muss. Durch eine Gesundheitsversorgung wird die Möglichkeit einer erschwinglichen medizinischen Behandlung gewährleistet, wenn Sie diese benötigen.

Ihre Gesundheitsversorgung hilft Ihnen dabei, Ihre Gesundheit zu erhalten, auch wenn Sie bereits gesund sind.



### Investieren Sie in Ihre Gesundheit

Ohne eine Gesundheitsversorgung können sich die Kosten für eine medizinische Behandlung erhöhen.

Die Kosten für regelmäßige Arztbesuche summieren sich schnell.

Durch die Behandlungskosten für die ärztliche Versorgung einer unerwarteten Verletzung oder ernsthaften Erkrankung können sich Ihre Ersparnisse dezimieren.

Sie können zukünftig sehr viele Kosten sparen, wenn Sie heute ein wenig für eine Gesundheitsversorgung ausgeben.

## Was ist der Affordable Care Act (Gesetz zur Regelung des Zugangs zur Krankenversicherung)?

Mit dem Erlass des Affordable Care Act hat der Staat Washington den *Washington Healthplanfinder* ins Leben gerufen. Das Ziel des Affordable Care Act ist die Verringerung der Gesundheitsversorgungskosten. Eine kostengünstige oder kostenfreie Gesundheitsversorgung steht mehr Menschen als bisher zur Verfügung. Durch Ihre Umstände sind Sie eventuell berechtigt, die Leistungen von Washington Apple Health (Medicaid) oder Leistungen zu beziehen, durch die sich die Kosten Ihrer Krankenversicherung reduzieren.

Auf [wahealthplanfinder.org](http://wahealthplanfinder.org) und der WAPlanfinder-App können Sie eine kostenlose oder kostengünstige Gesundheitsversorgung beantragen.

## Was geschieht, wenn ich keine Gesundheitsversorgung erhalte?

Ohne Gesundheitsversorgung übernehmen Sie die vollständigen Kosten für eine ärztliche Behandlung. Eine Grippeimpfung kann bis zu 50 \$ kosten. Die Kosten für einen dreitägigen Krankenhausaufenthalt können in die Zehntausende gehen. Eine Krebstherapie kann sich auf Hunderttausende belaufen.

Es können auch steuerliche Strafen gegen Sie verhängt werden, wenn Sie keine Gesundheitsversorgung besitzen. Im Bundesstaat Washington erhält jedes Ihrer Haushaltsmitglieder eine Gesundheitsversorgung.

## Wie teuer sind medizinische Behandlungen?

Nachfolgend sehen Sie einige geläufige Behandlungen und deren Kosten. An diesen Kosten kann sich Ihre Gesundheitsversorgung mit Ihnen beteiligen.

BEHANDLUNG	KOSTEN
Herzoperation	\$78,585
Mammografie	\$263
Wirbelsäulenoperation	\$13,255
Darmspiegelung	\$1,484
Kaiserschnitt	\$18,098
Arztbesuch im Notfall	\$181
Kontrolluntersuchung (für Teenager)	\$117
Besuch in der Notaufnahme	\$579

# Leistungen

## Wieviel kostet eine Gesundheitsversorgung?

Diese zehn wesentlichen Gesundheitsleistungen werden von allen Gesundheitsversorgern abgedeckt. Bei einigen Versorgern wie z. B. Cascade Care liegt der Versicherungsschutz höher.

### Wesentliche Gesundheitsleistungen

- Arztbesuche und Krankenhausaufenthalte
- Notaufnahme
- Schwangerschaftsbetreuung
- Psychosoziale Dienste und Behandlung von Drogenmissbrauch
- Verschreibungspflichtige Medikamente
- Reha-Maßnahmen nach einer Verletzung
- Labortests
- Vorsorgeleistungen
- Behandlung von chronischen Erkrankungen
- Kinderkrankenpflege

### ► Cascade Care

Mit einer Gesundheitsversorgung von Cascade Care erhalten Sie Zugang zu mehr Serviceleistungen und Einsparungen als jemals zuvor.

### ► Behandlungsniveau

Viele Gesundheitsversorger bieten ein höheres Niveau der Versorgung als die, die Sie ohne Versicherungsschutz erhalten.

### ► Keine Ablehnungen

Ihr Krankenversicherungsschutz wird nicht aufgrund vorbestehender Erkrankungen abgelehnt.

### ► Kostenlose Vorsorgebehandlung

Leistungen wie etwa Kontrolluntersuchungen und Impfstoffe sind voll abgedeckt.



# Finanzielle Unterstützung

## Was sind Steuergutschriften?

Durch Steuergutschriften verringert sich der Betrag, den Sie jeden Monat für Ihre Gesundheitsversorgung zahlen. Sie werden von der Regierung gezahlt und auf den Beitrag Ihres Gesundheitsversorgers angerechnet. Steuergutschriften sind ausschließlich über den *Washington Healthplanfinder* erhältlich.

## Wer kann Steuergutschriften erhalten?

Die Höhe der Steuergutschrift hängt von Ihrem Einkommen und der Größe Ihres Haushalts ab. Je geringer Ihr Einkommen, desto höher ist Ihr Anspruch auf eine Steuergutschrift. Der Betrag wird bei Ihrer Registrierung berechnet. Sie haben eventuell Anspruch auf eine Steuergutschrift, wenn folgende Punkte zutreffen:

- ▶ Sie haben keinen Anspruch auf Washington Apple Health (Medicaid) oder Medicare.
- ▶ Sie sind nicht über Ihren Arbeitgeber oder ein anderes staatliches Programm versichert.
- ▶ Sie sind US-Bürger oder halten sich rechtmäßig in den USA auf und leben im Bundesstaat Washington.
- ▶ Wenn Sie verheiratet sind, müssen Sie keine getrennte Steuererklärung für Verheiratete abgeben.

## Was sind Cascade Care Savings?

Durch das Sparprogramm von Cascade Care Savings reduzieren sich die Beitragskosten für Ihre Gesundheitsversorgung. Falls Sie anspruchsberechtigt sind, wird ein Teil Ihrer Beiträge von der Regierung übernommen.

## Wer kann Cascade Care Savings?

Sie haben eventuell Anspruch auf Cascade Care Savings wenn folgende Punkte zutreffen:

- ▶ Ihr Einkommen beträgt weniger als 250 % der bundesstaatlich festgelegten Armutsgrenze.
- ▶ Sie haben keinen Anspruch auf Washington Apple Health (Medicaid) oder Medicare.
- ▶ Sie sind in einem Cascade Care-Silver- oder Gold-Gesundheitsplan angemeldet.
- ▶ Wenn Sie Anspruch auf Steuergutschriften haben, haben Sie den vollen Betrag akzeptiert, den Sie erhalten können.

# Washington Apple Health (Medicaid)

## Was ist Apple Health?

Apple Health ist die Bezeichnung für Medicaid im Bundesstaat Washington. Durch ihn sind alle wesentlichen Gesundheitsleistungen abgedeckt. Vielen Menschen steht Apple Health kostenlos zur Verfügung. Einige von ihnen müssen eventuell einen monatlichen Beitrag leisten.

Sie können Apple Health jederzeit über den *Washington Healthplanfinder* beantragen.



## Wem steht Apple Health zu?

Sie haben Anspruch auf Apple Health, wenn folgende drei Punkte zutreffen: Erstellen Sie ein Konto auf Washington Healthplanfinder oder melden Sie sich dort an, wenn Sie sich ob Ihrer Anspruchsberechtigung nicht sicher sind.

- ▶ Ihr Haushaltseinkommen beträgt weniger als 138 % der bundesstaatlich festgelegten Armutsgrenze.
- ▶ Sie sind US-Bürger oder halten sich seit fünf Jahren rechtmäßig in den USA auf.
- ▶ Sie sind jünger als 65.

# Auswahl einer Gesundheitsversorgung

**Machen Sie es sich einfach. Es ist nicht schwer, die richtige Gesundheitsversorgung zu finden.**

Es bedarf einiger Überlegungen, eine Gesundheitsversorgung auszuwählen. Möglicherweise kommen Sie für viele Krankenversicherungen in Frage, aber Sie sind sich nicht sicher, welche für Sie die beste ist. Unterschiedliche Versorger bieten unterschiedliche Leistungen. Gesundheitsversicherungen von Cascade Care verwenden eine standardmäßige Kostenbeteiligung, um die besten Leistungen für jeden Tarif anzubieten.

Die nachstehenden Fragen geben Ihnen eine Orientierung für die Suche nach der richtigen Gesundheitsversorgung.



- ▶ **Wie viel kann ich pro Monat zahlen?**  
Die monatlichen Beiträge sind je nach Gesundheitsversorger unterschiedlich.
- ▶ **Muss ich einen medizinischen Erstversorger auswählen?**  
Bei einigen Gesundheitsversorgern wird Ihnen dieser zur Verfügung gestellt.
- ▶ **Ist mein derzeitiger Arzt Teil des Versorgungsnetzes?**  
Stellen Sie sicher, dass Ihr derzeitiger Arzt Teil des Versorgungsnetzes ist.
- ▶ **Benötige ich eine schriftliche Überweisung, um einen Spezialisten aufzusuchen?**  
Bei einigen Versorgern sind schriftliche Überweisungen erforderlich.
- ▶ **Wie einfach ist es, den Arzt zu wechseln?**  
Eventuell überlegen Sie, zukünftig den Arzt zu wechseln.
- ▶ **Gibt es eine Selbstbeteiligung?** Sie müssen Ihren Selbstanteil leisten, bevor sich der Gesundheitsversorger an Ihren Kosten beteiligt.
- ▶ **Wie sehen die nicht erstattungsfähigen Kosten dieses Versorgers aus?**  
Nicht erstattungsfähige Kosten summieren sich durch regelmäßige Arztbesuche.
- ▶ **Wie werden Notaufnahmen bei diesem Versorger abgerechnet?**  
Verschaffen Sie sich einen Überblick im Falle einer Notaufnahme.
- ▶ **Erwarte ich im nächsten Jahr größere medizinische Ausgaben?**  
Möglicherweise möchten Sie einen höheren Versicherungsschutz, wenn Sie ein Kind erwarten oder andere größere Ausgaben anstehen.

# Cascade Care

## Was sind Cascade-Care-Versorgungen?

Cascade-Care-Versorgungen sind eine Form von Qualified-Health-Versorgungen, die über den *Washington Healthplanfinder* zur Verfügung stehen. Sie decken die wichtigsten Gesundheitsleistungen ab und bieten mehr Leistungen und Einsparungen als viele andere Versorger.

Es gibt zwei Arten von Cascade-Care-Versorgungen: Cascade-Versorgungen und Cascade-Select-Versorgungen. Cascade-Select-Versorgungen müssen höhere Anforderungen erfüllen. Sie bieten ein höheres Niveau und mehr Wertigkeit als andere Versorger.



## Warum sollte ich mich für einen Cascade-Care-Plan entscheiden?

Cascade-Care-Versorger bieten höheren Versicherungsschutz für weniger Kosten. Sie decken mehr Leistungen ab als die meisten Versorger, bevor Sie die Selbstbeteiligungsgrenze erreichen. Dazu gehören die medizinische Grundversorgung, psychosoziale Dienste, Generika und vieles mehr.

Außerdem können Sie Einsparungen bei den nicht erstattungsfähigen Kosten vornehmen. Im Schnitt belaufen sich Ihre nicht erstattungsfähigen Kosten auf 1000 \$ weniger, wenn Sie sich für eine Cascade-Care-Versorgung entscheiden.

## Wie funktionieren Cascade-Care-Versorgungen?

Cascade-Care-Versorgungen verwenden ein Kostenbeteiligungssystem. Dies bedeutet mehrere Dinge. Erstens, die nicht erstattungsfähigen Kosten sind bei allen Krankenversicherungen gleich. Alle Cascade-Care-Versorgungen in allen Tarifen gleichen sich in Bezug auf Selbstbeteiligung, Zuzahlungen und Mitversicherung.

Zweitens, Cascade-Care-Versorgungen haben dasselbe Leistungspaket. Sie decken dieselben Serviceleistungen ab, bevor die Selbstbeteiligungsgrenze erreicht wird. Sie können beruhigt sein, denn Sie haben den besten Versicherungsschutz, der verfügbar ist.

## Mehr Auswahl. Mehr Wert.

Mit Cascade- und Cascade-Select-Versorgungen erhalten Sie mehr Optionen und mehr Wert. Durch die standardmäßige Kostenbeteiligung wird sichergestellt, dass Sie den bestmöglichen Versicherungsschutz erhalten.

Cascade-Care-Versorgungen sind ausschließlich über den *Washington Healthplanfinder* erhältlich. Melden Sie sich auf Ihrem Konto an, um zu erfahren, ob Sie anspruchsberechtigt sind.



Versorgungen sind verfügbar auf *Washington Healthplanfinder*

	Nicht-Cascade-Versorgungen	Cascade-Versorgungen	Cascade-Select-Versorgungen
Berechtigt für Steuergutschriften	✓	✓	✓
Berechtigt für Cascade Care Savings		✓	✓
Qualified-Health-Versorgung (muss Qualitätsstandards erfüllen)	✓	✓	✓
Deckt alle zehn wesentlichen Gesundheitsleistungen ab	✓	✓	✓
Standardisierte Kostenbeteiligung (Versorgungen haben die gleiche Selbstbeteiligung, gleichen Zuzahlungen und Mitversicherung)		✓	✓
Deckt die Kosten für die medizinische Grundversorgung, Notfallversorgung, psychiatrische Versorgung, Generika und vieles mehr ab, bevor die Selbstbeteiligung erreicht ist		✓	✓
Nur angeboten durch <i>Washington Healthplanfinder</i>		✓	✓
Angeboten in allen Bezirken in Washington	✓	✓	

# Wann sollte der Antrag gestellt werden?

## Wann kann ich eine Gesundheitsversorgung beantragen?

Sie können einen Antrag während des offenen Registrierungszeitraums stellen. Die offene Registrierung fällt in die Zeit des Jahres, in der Sie qualifizierte Gesundheitsversorgungen und qualifizierte zahnmedizinische Versorgungen auf *Washington Healthplanfinder* vergleichen können. Sie beginnt jedes Jahr am 1. November.

## Wie gehe ich vor, wenn ich den Versicherungsschutz vor der offenen Registrierung benötige?

Unter bestimmten Lebensumständen können Sie sich zu jeder Zeit des Jahres für eine Gesundheitsversorgung anmelden. Dies nennt man „besondere Registrierung“. Sie können eine besondere Registrierung bis zu 60 Tage nach Eintritt der qualifizierenden Lebensumstände beantragen.

### Qualifizierender Lebensumstand

- Eheschließung
- Beginn einer Lebensgemeinschaft
- Entbindung
- Adoption oder Pflegeunterbringung
- Frührente
- Verlust der Unterhaltsberechtigung oder des Unterhaltsstatus aufgrund von Tod, Scheidung oder gesetzlicher Trennung
- Veränderung des Einkommens
- Verlust einer anderen Gesundheitsversorgung
- Verlust des kostenlosen COBRA-Versicherungsschutzes
- Umzug in den Staat Washington
- Umzug in einen neuen Bezirk
- Eine Änderung der Staatsbürgerschaft oder des Status der rechtmäßigen Aufenthaltsgenehmigung
- Entlassung aus dem Gefängnis
- Erhalt einer gerichtlichen Anordnung (einschließlich Kindesunterhalt)

## **Niedriges Haushaltseinkommen**

Haushalte mit geringem Einkommen können jederzeit einen Antrag auf besondere Registrierung stellen. Ein qualifizierender Lebensumstand wird nicht benötigt. Um diese Leistungen zu erhalten, muss Ihr Haushaltseinkommen weniger als 250 % der bundesstaatlich festgelegten Armutsgrenze betragen.

## **Amerikanischer Indianer/Eingeborener Alaskas und Stammesmitglieder**

Die Einschreibungsregeln gelten nicht für Stammesmitglieder und Aktionäre eines von Eingeborenen Alaskas geführten Unternehmens. Sie können sich zu jedem Zeitpunkt im Jahr registrieren. So können bei Bedarf auch Ihre Versorgung einmal im Monat ändern.





# Checkliste für den Antrag

## Was muss ich für die Antragsstellung wissen?

Washington Healthplanfinder benötigt einige grundlegende Informationen über Sie, wenn Sie einen Antrag auf eine Gesundheitsversorgung stellen. Verwenden Sie die folgende Checkliste, um sicherzustellen, dass Sie alles haben, was Sie benötigen.



### **Rechtmäßige Namen und Geburtsdaten**

Sie benötigen den rechtmäßigen Namen und das Geburtsdatum jeder Person, die eine Versicherung beantragt.



### **Sozialversicherungsnummern**

Halten Sie die Sozialversicherungsnummer für jede beantragende Person bereit, falls verfügbar. Sie können auch ohne die Sozialversicherungsnummer einen Antrag stellen.



### **Status als Nicht-Staatsbürger**

Wenn Sie Nicht-Staatsbürger sind, müssen wir gegebenenfalls Ihren Status kennen. Sie oder Ihre Familienangehörigen erhalten in diesem Fall weiterhin Versicherungsschutz.



### **Einkommen und Steuererklärungsstatus**

Sammeln Sie alle Einkommensinformationen, die für jede beantragende Person vorliegen. Dies kann auch W-2-Formulare und Steuererklärungen beinhalten.



### **Andere Versicherungsinformationen**

Sie verfügen womöglich über andere Krankenversicherungsoptionen wie z. B. Medicare, Tri-Care oder Versicherungsschutz über den Arbeitgeber. Sammeln Sie diese Informationen bei Ihrer Antragsstellung.

# Antragsstellung

## Ich verfüge über alle nötigen Informationen Wie geht's weiter?

Sie können eine Versicherung auf [wahealthplanfinder.org](https://wahealthplanfinder.org), der WAPlanfinder-App oder telefonisch beantragen.



### Online-Anmeldung auf: [wahealthplanfinder.org](https://wahealthplanfinder.org)

Erstellen Sie ein Konto, vergleichen Sie die verschiedenen Versorgungen und finden Sie nützliche Informationen auf [wahealthplanfinder.org](https://wahealthplanfinder.org).



### Rufen Sie uns an unter **1-855-923-4633**

Der telefonische Kundendienst ist von Montag bis Freitag von 7:30 bis 17:30 Uhr erreichbar.



### Laden Sie die **WAPlanfinder-App herunter**

Unsere mobile App ist erhältlich im Apple App Store und in Google Play.

## Klicken. Vergleichen. Versichert.

Der *Washington Healthplanfinder* erleichtert Ihnen die Suche nach einer Versorgung für Ihre Bedürfnisse. Unternehmen Sie diese einfachen Schritte, entweder über [wahealthplanfinder.org](http://wahealthplanfinder.org) oder die WAPlanfinder-App.

1

### Suchen und vergleichen.

Geben Sie Ihr Alter, Ihren Tabakkonsum und Ihr geschätztes Einkommen an. Sie erhalten eine Liste von verfügbaren Gesundheitsversorgern und deren Beiträge.

3

### Wählen Sie eine Gesundheitsversorgung.

Je nach Ihrer Situation stehen Ihnen gegebenenfalls mehrere Optionen zur Auswahl. Wählen Sie die beste Versorgung für die Bedürfnisse von Ihnen und Ihrer Familie.

2

### Beantragen.

Geben Sie weitere Informationen ein, z. B. den Status der Steuererklärung und die Einkommensquellen. So erfahren Sie, ob Sie Anspruch auf finanzielle Unterstützung, Washington Apple Health (Medicaid) oder eine qualifizierte Gesundheitsversorgung haben.

4

### Erhalten Sie Versicherungsschutz.

Sobald Sie die von Ihnen gewählte Gesundheitsversorgung bestätigt haben, werden Sie in Kürze versichert sein. Bezahlen Sie Ihre erste Beitragsrechnung bei Erhalt der Rechnung, um den Versicherungsschutz zu beginnen. Sie erhalten eine Versicherungskarte von dem von Ihnen ausgewählten Krankenversicherer.

## Erhalten Sie Support bei Ihrer Antragsstellung.

Wir arbeiten mit Sachverständigen im ganzen Land zusammen, die Sie durch den Anmeldeprozess führen können. Diese Sachverständigen nennen sich Versicherungsmakler oder -navigatoren. Diese Personen beantworten Ihre Fragen zu den Gesundheitsversorgern oder zur Anmeldung. Sie können Sie außerdem darüber informieren, ob Sie berechtigt sind, finanzielle Unterstützung zu erhalten.

Der Support von Versicherungsmaklern und -navigatoren ist für gewöhnlich kostenlos. Suchen Sie einen Sachverständigen in Ihrer Nähe auf [wahealthplanfinder.org](http://wahealthplanfinder.org) oder in der WAPlanfinder-App.

## Registrierungs-Center mit Navigatoren und Maklern, geordnet nach Städten

### **Bellingham**

Rice Insurance  
1400 Broadway Street, Bellingham, WA 98225  
*Telefon:* 1-360-734-1161  
*E-Mail:* keith@riceinsurance.com

---

### **Everett**

Health Insurance Solutions NW, LLC  
7003 Evergreen Way, Suite B, Everett, WA 98203  
*Telefon:* 1-425-252-5105  
*E-Mail:* neil@his-nw.com

---

### **Federal Way**

Public Health Seattle & King County  
1640 S 318th Place, Federal Way, WA 98003  
*Telefon:* 1-800-756-5437  
*E-Mail:* chap@kingcounty.gov

---

### **Kennewick**

Advisor Health Benefits Group  
1446 Spaulding Ave, Suite 302, Richland, WA 99352  
*Telefon:* 1-509-524-9611  
*E-Mail:* kevin@advisorhealthbenefits.com

---

### **Seattle**

Financial Designs  
2723 California Avenue SW, Seattle, WA 98116  
*Telefon:* 1-425-392-7390  
*E-Mail:* cmcclure@financialdesignsinsurance.com

### **Spokane**

Better Health Together Enrollment Center  
 157 S Howard, Ste 102, Spokane, WA 99201  
*Telefon:* 1-509-370-5605  
*E-Mail:* bhtnavigatorstaff@BetterHealthTogether.org  
*Website:* www.betterhealthtogether.org/navigators

---

### **Tacoma**

FND Insurance & Financial Services, LLC  
 5515 Steilacoom Blvd SW, Suite 122, Lakewood, WA 98499  
*Telefon:* 1-253-302-5579  
*E-Mail:* teamfnd@fndinsurance.com

---

### **Vancouver**

Applied Team Insurance  
 8513 NE Hazel Dell Avenue, Suite 101, Vancouver, WA 98665  
*Telefon:* 1-360-726-6092  
*E-Mail:* marlena@appliedteamins.com

---

### **Wenatchee**

Suzie Health Insurance  
 413 N Mission Street, Wenatchee, WA 98801  
*Telefon:* 1-509-295-9055  
*E-Mail:* info@wahbroker.org

---

### **Yakima**

Yakima Neighborhood Health Services  
 610 Yakima East Avenue, Yakima, WA 98901  
*Telefon:* 1-509-853-2377  
*E-Mail:* navigators@ynhs.org

## **Registrierungs-Center mit Navigatoren, geordnet nach Bezirken**

### **Adams, Ferry, Lincoln, Pend Oreille, Spokane, Stevens oder Whitman County**

Better Health Together

*Telefon:* 1-509-381-5573

*E-Mail:* [bhtnavigatorstaff@BetterHealthTogether.org](mailto:bhtnavigatorstaff@BetterHealthTogether.org)

*Website:* [www.betterhealthtogether.org/navigators](http://www.betterhealthtogether.org/navigators)

---

### **King, Clallam oder Jefferson County**

Public Health Seattle & King County

*Telefon:* 1-800-756-5437

*E-Mail:* [chap@kingcounty.gov](mailto:chap@kingcounty.gov)

---

### **King, Pierce, Snohomish oder Thurston County**

Korean Women's Association

*Telefon:* 253-535-4202

*Website:* [www.kwacares.org](http://www.kwacares.org)

---

### **Chelan, Douglas, Grant oder Okanogan County**

Confluence Health/Wenatchee Valley Hospital

*Telefon:* 1-509-433-3383

*E-Mail:* [sm\\_ch\\_lead\\_org@confluencehealth.org](mailto:sm_ch_lead_org@confluencehealth.org)

---

### **Kitsap County**

Peninsula Community Health Services

*Telefon:* 1-360-377-3776

*E-Mail:* [eligibility@pchsweb.org](mailto:eligibility@pchsweb.org)

---

### **Clark, Cowlitz, Grays Harbor, Klickitat, Lewis, Mason, Pacific, Pierce, Thurston, Snohomish, Skagit, Skamania, Wahkiakum oder Whatcom County**

Sea Mar Community Health Centers

*Telefon:* 1-855-289-4503

*E-Mail:* [seamaripa@seamarchc.org](mailto:seamaripa@seamarchc.org)

**Asotin, Benton, Columbia, Franklin, Garfield oder Walla Walla County**

Tri-Cities Community Health

Telefon: 1-509-543-1952

E-Mail: enrollmentHBE@mytcch.org

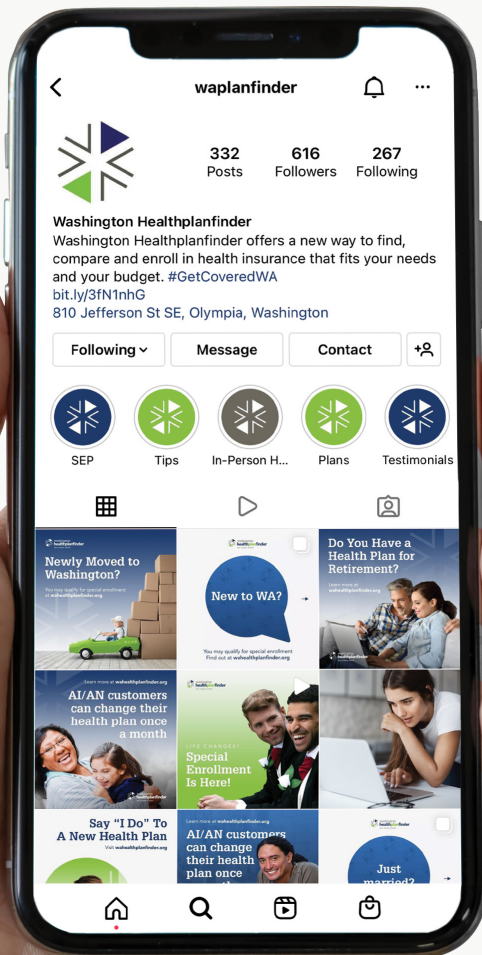
Website: www.mytcch.org

**Kittitas oder Yakima County**

Yakima Neighborhood Health Services




Telefon: 1-509-853-2377

E-Mail: navigators@ynhs.org



# Folgen Sie uns!

Auf diesen sozialen Kanälen teilen wir nützliche Informationen und Aktualisierungen zur Anmeldung mit.

-  Washington Healthplanfinder
-  waplanfinder
-  waplanfinder



washington  
**healthplanfinder**

click. compare. covered.

[wahealthplanfinder.org](http://wahealthplanfinder.org)  
1-855-WAFINDER | 1-855-923-4633